



***Centro de Opinión Pública de la Universidad de  
Belgrano***

**SONDEO DE OPINIÓN:**

***IMAGEN DE LÍDERES POLÍTICOS MUNDIALES, FUTURO  
DE CUBA Y ACTITUDES HACIA EL MERCOSUR***

**I. CONSIDERACIONES PRELIMINARES**

¿Qué opinión tienen los ciudadanos de los líderes mundiales que son figuras clave del mundo actual?, ¿los identifican?; ¿de qué signo son las imágenes que

predominan de ellos?, ¿cuáles se consideran los mejores y cuáles los peores?, ¿cuál se cree que debe ser la posición de Argentina respecto de algunos de esos líderes y respecto del MERCOSUR?, ¿qué tipo de acercamientos internacionales creen que serían convenientes porque nos favorecerían?

El *Centro de Opinión Pública de la Universidad de Belgrano* ha llevado a cabo un sondeo de opinión en la Ciudad de Buenos Aires que indaga esas cuestiones. A continuación se presentan los principales resultados.

## **II. PRINCIPALES RESULTADOS**

### **A. RECONOCIMIENTO E IMAGEN DE LÍDERES MUNDIALES**

1. ítem administrado: *“Le voy a nombrar una serie de presidentes y primeros mandatarios, ¿recuerda de qué países son?”* (pregunta cerrada)

	<b>RESPUESTAS CORRECTAS</b>	<b>RESPUESTAS INCORRECTAS</b>	<b>NS/NR</b>
<b>Tony Blair (Gran Bretaña)</b>	<b>59,8%</b>	<b>19,1%</b>	<b>21%</b>
<b>George W. Bush</b>	<b>93,3%</b>	<b>5,5%</b>	<b>1,1%</b>

(EE.UU)			
Evo Morales (Bolivia)	74%	12,5%	13,5%
Fidel Castro (Cuba)	92%	5,6%	2,3%
Hugo Chávez (Venezuela)	72%	17%	11%
Alan García (Perú)	42,8%	17,5%	39,6%
Felipe Calderón (México)	12,8%	26,6%	60,5%
Ignacio Lula da Silva (Brasil)	82,1%	6,6%	11,1%
Michelle Bachelet (Chile)	60%	11,3%	28,6%
Romano Prodi (Italia)	23,3%	10,8%	65,8%
José Luis Rodríguez Zapatero (España)	60,1%	9,6%	30,1%
Tabaré Vázquez (Uruguay)	60%	13,5%	26,5%
Álvaro Uribe (Colombia)	14%	22,6%	63,3%

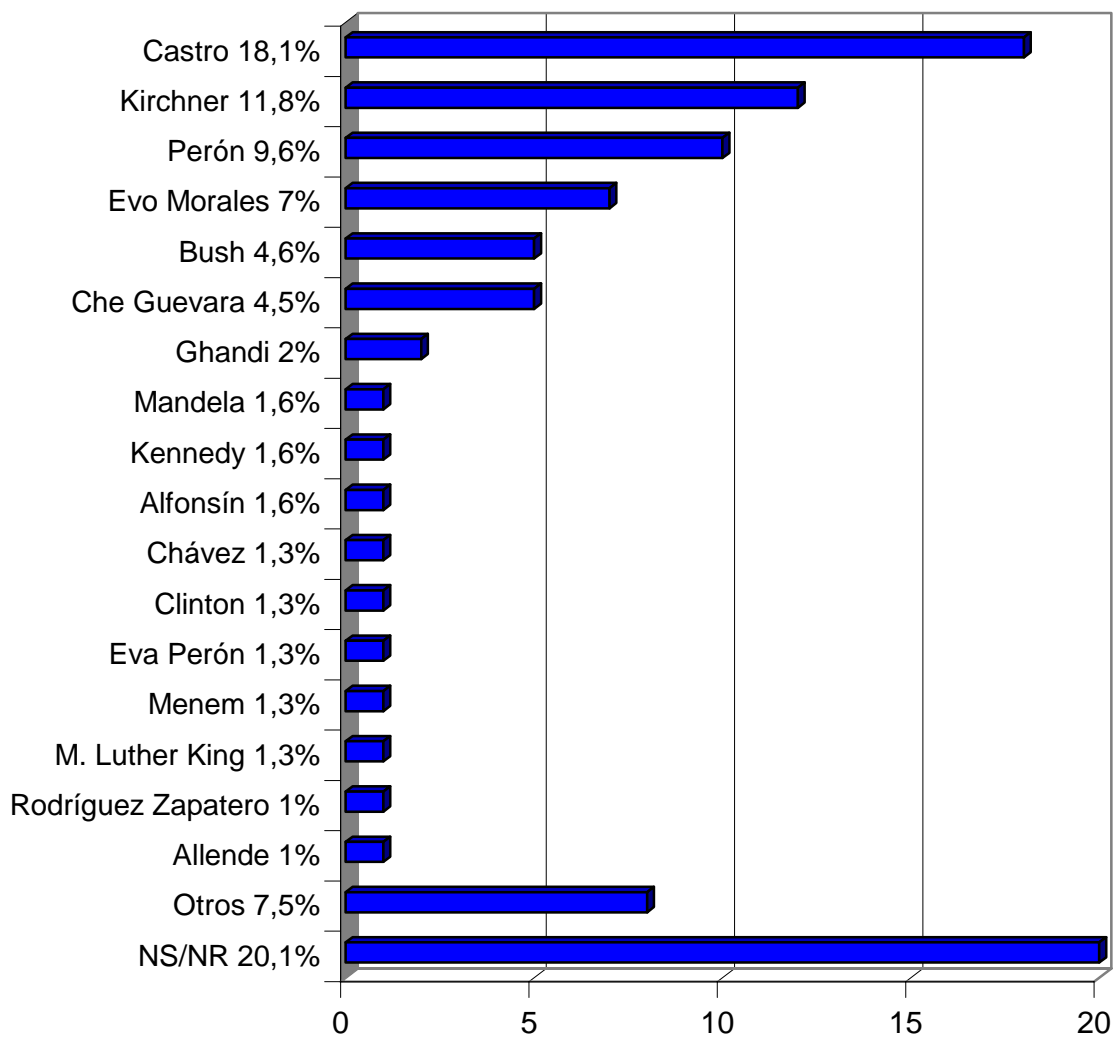
2. ítem administrado: “*Por favor, indique qué opinión le merecen los siguientes líderes políticos*” (pregunta cerrada)

	<b>POSITIVA</b>	<b>REGULAR</b>	<b>NEGATIVA</b>	<b>NS/NR</b>
<b>Tony Blair (Gran Bretaña)</b>	<b>14,1%</b>	<b>24%</b>	<b>34,4%</b>	<b>27,3%</b>
<b>George W. Bush (EE.UU)</b>	<b>7,4%</b>	<b>13,3%</b>	<b>77,5%</b>	<b>1,6%</b>
<b>Evo Morales (Bolivia)</b>	<b>55,1%</b>	<b>25,5%</b>	<b>3,9%</b>	<b>15,3%</b>
<b>Fidel Castro (Cuba)</b>	<b>48,6%</b>	<b>25,5%</b>	<b>19,8%</b>	<b>6%</b>
<b>Hugo Chávez (Venezuela)</b>	<b>49,6%</b>	<b>23,3%</b>	<b>16,1%</b>	<b>10,8%</b>
<b>Alan García (Perú)</b>	<b>13,6%</b>	<b>23,6%</b>	<b>11,4%</b>	<b>51,1%</b>
<b>Felipe Calderón (México)</b>	<b>14,7%</b>	<b>14,8%</b>	<b>5,1%</b>	<b>65,1%</b>
<b>Ignacio Lula da Silva (Brasil)</b>	<b>45,1%</b>	<b>36,3%</b>	<b>7,8%</b>	<b>10,6%</b>
<b>Michelle Bachelet (Chile)</b>	<b>46,3%</b>	<b>12,8%</b>	<b>6,5%</b>	<b>34,3%</b>

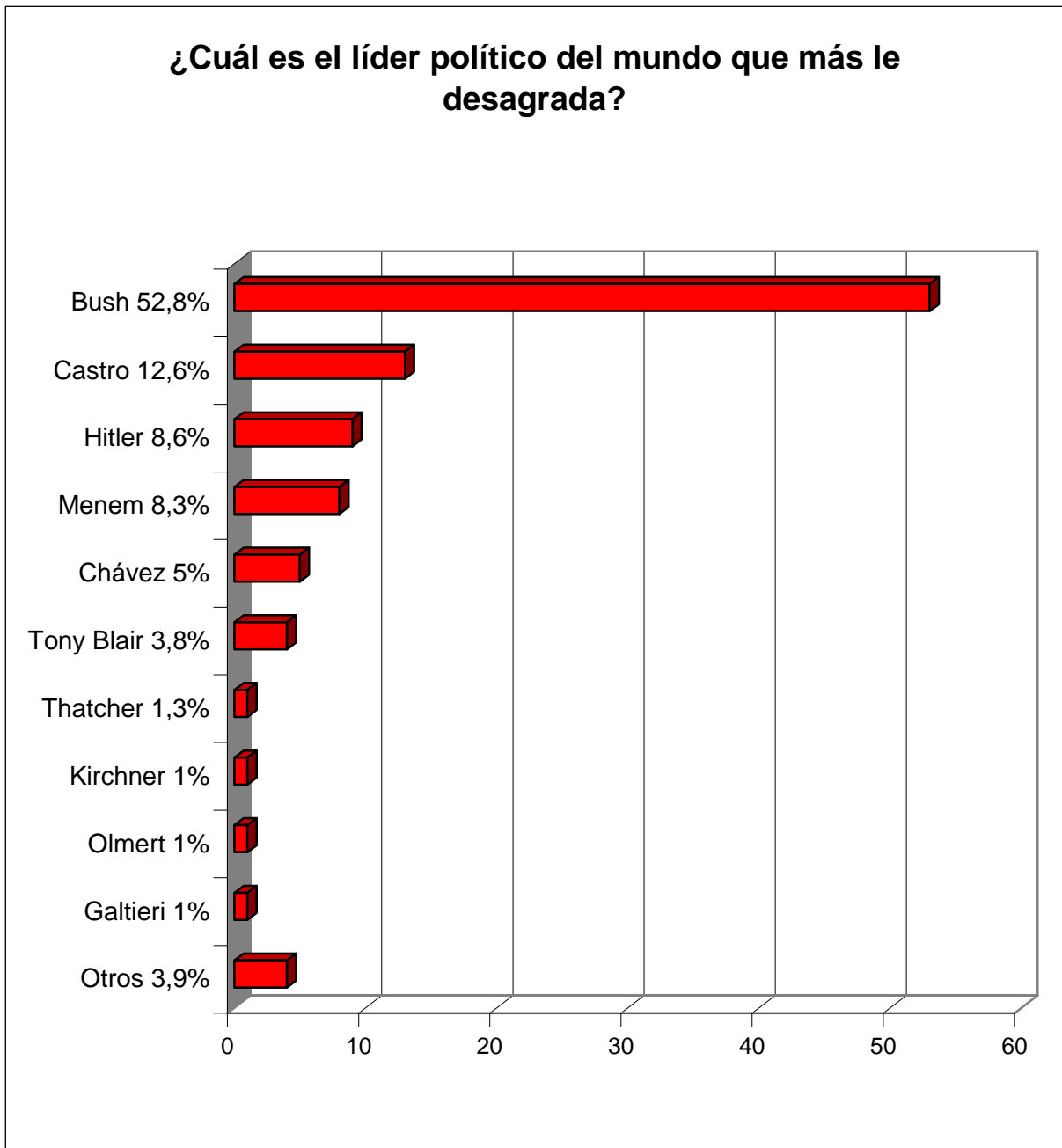
Romano Prodi (Italia)	20%	12,8%	3,8%	63,3%
José Luis Rodríguez Zapatero (España)	44%	20%	7,6%	28,3%
Tabaré Vázquez (Uruguay)	16,6%	33%	24%	26,3%
Álvaro Uribe (Colombia)	12,6%	10,1%	8,4%	68,6%

3. ítem administrado: “¿Cuál es el líder político del mundo que más le agrada?”  
(pregunta abierta)

## ¿Cuál es el líder político del mundo que más le agrada?

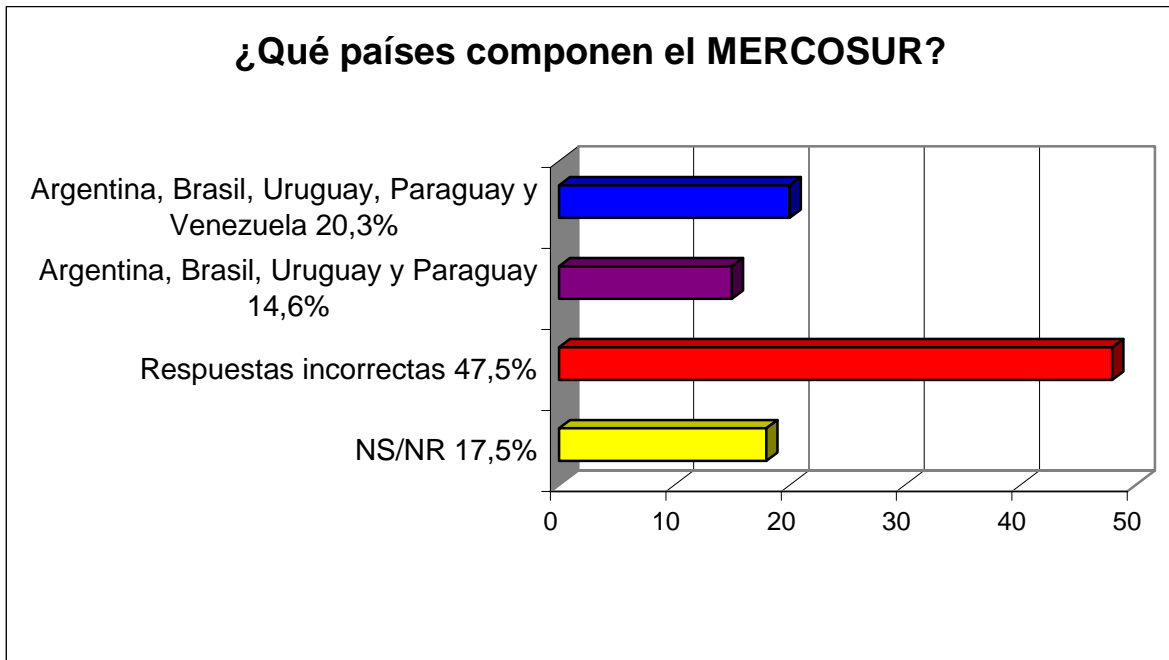


4. ítem administrado: “¿Cuál es el líder político del mundo que más le desagrada?” (pregunta abierta)



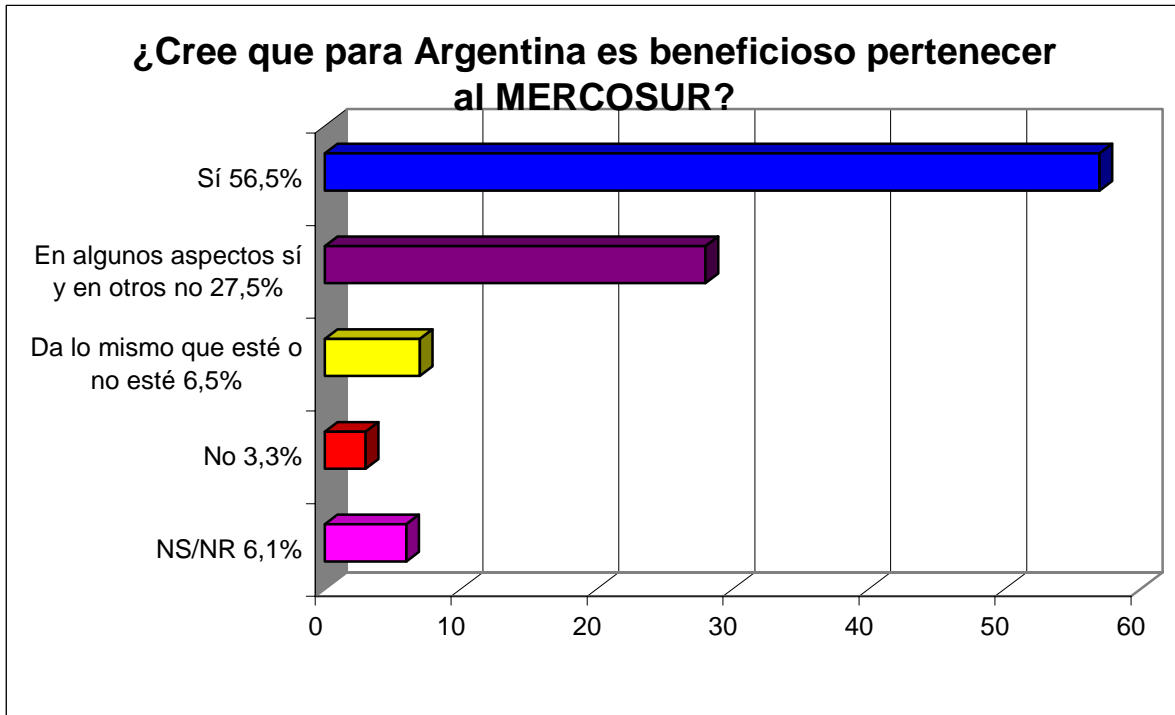
## B. MERCOSUR Y RELACIONES INTERNACIONALES

5. Ítem administrado: “¿Recuerda qué países componen el MERCOSUR?”  
(pregunta cerrada)



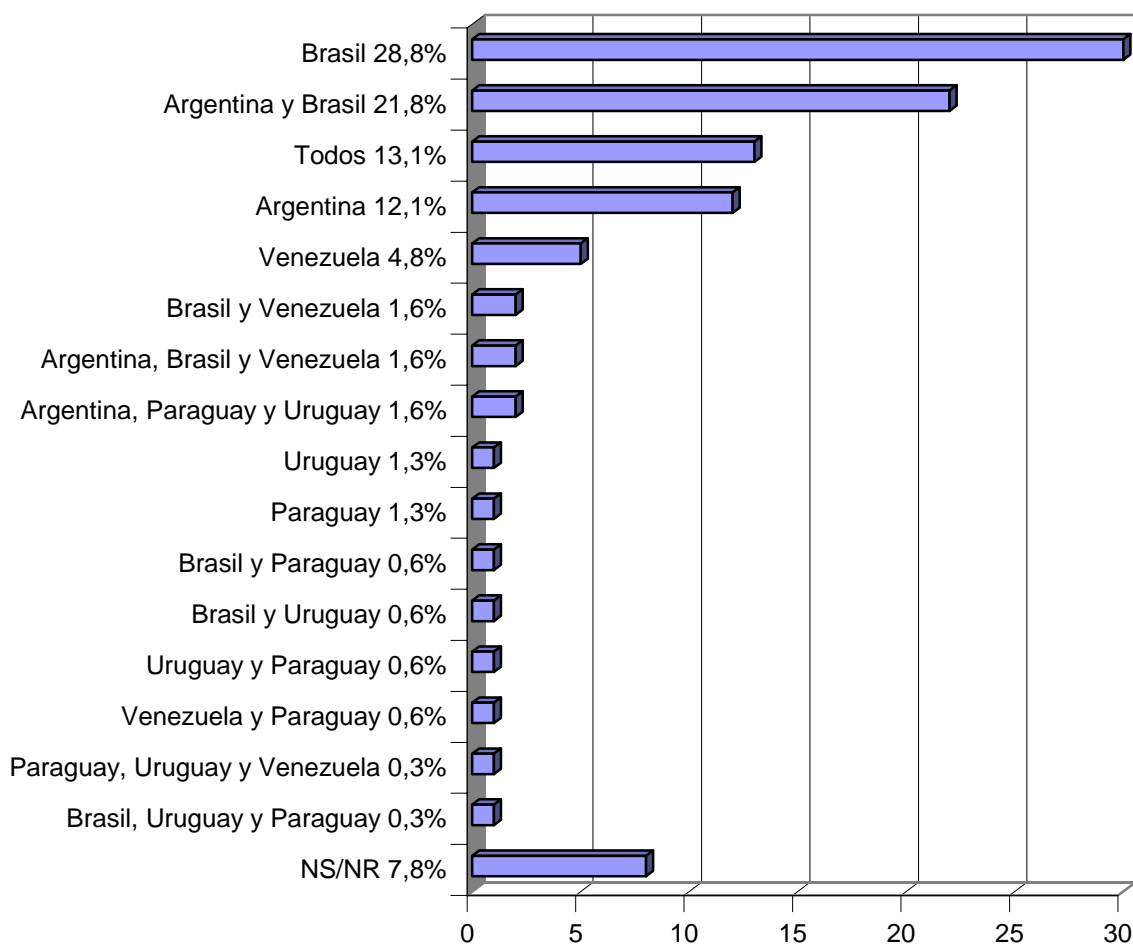
6. ítem administrado: “¿Usted cree que para Argentina es beneficioso pertenecer al MERCOSUR?” (pregunta cerrada)



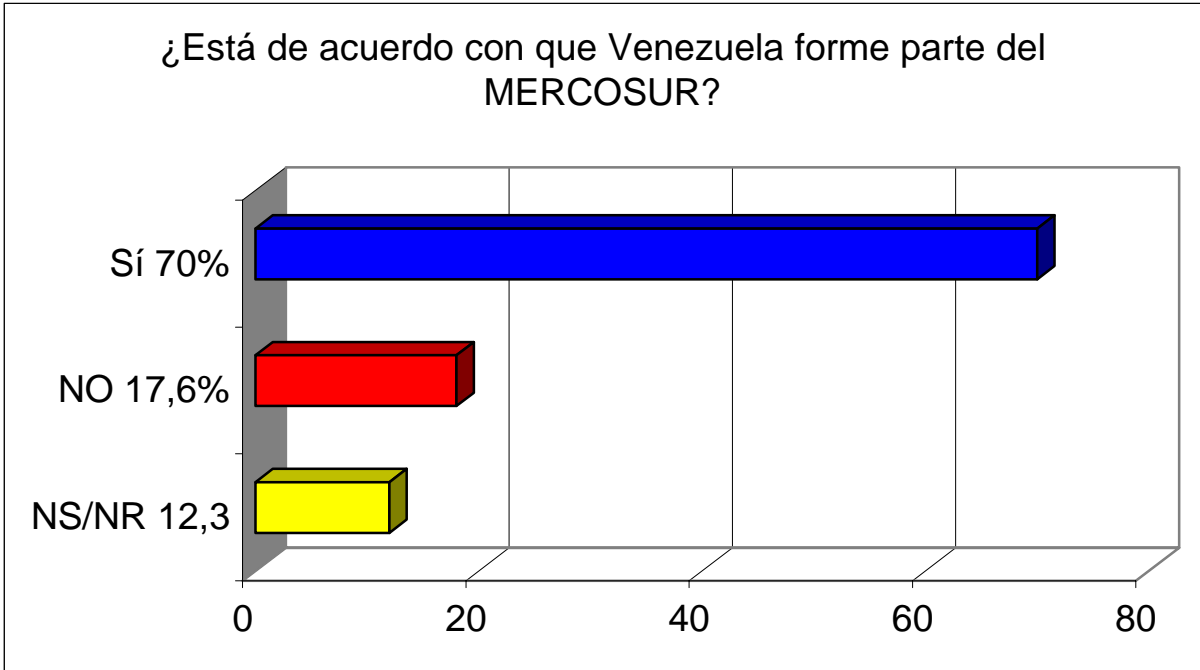


7. ítem administrado: “¿Qué países cree usted que son los que más se benefician con el MERCOSUR?” (pregunta abierta)

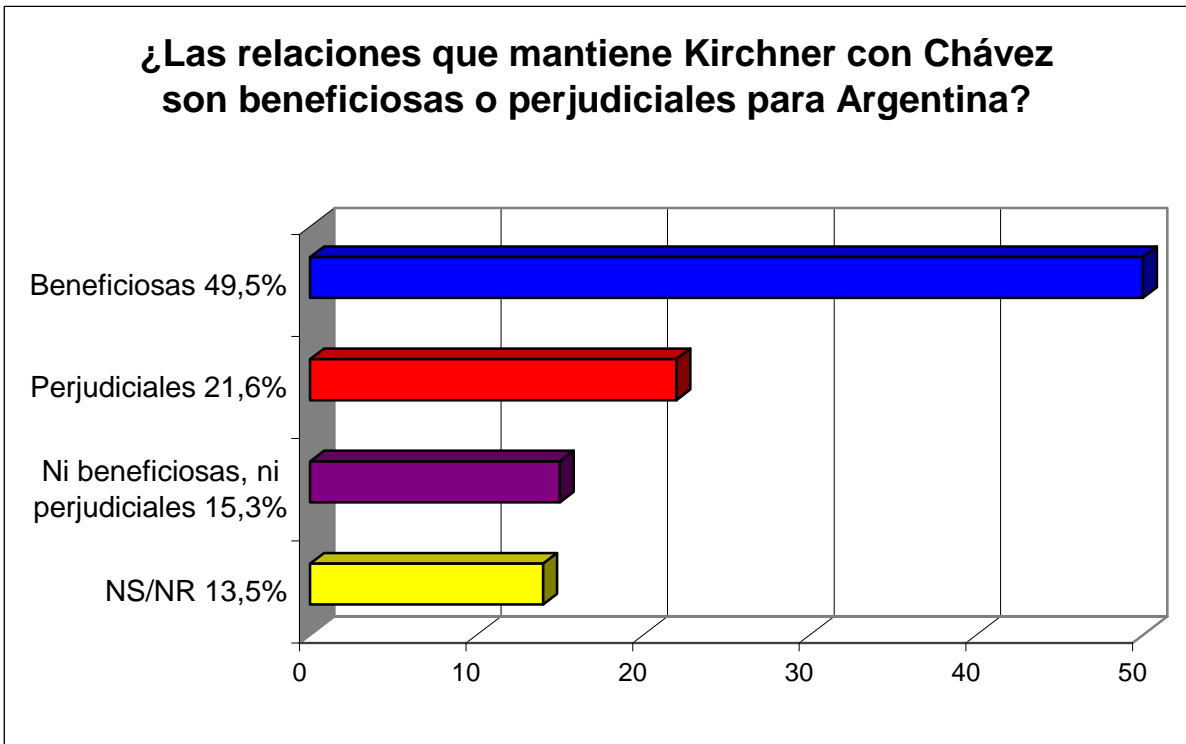
## ¿Qué países son los que más se benefician con el MERCOSUR?



8. Ítem administrado: “¿Está de acuerdo con que Venezuela forme parte del MERCOSUR?” (pregunta cerrada)

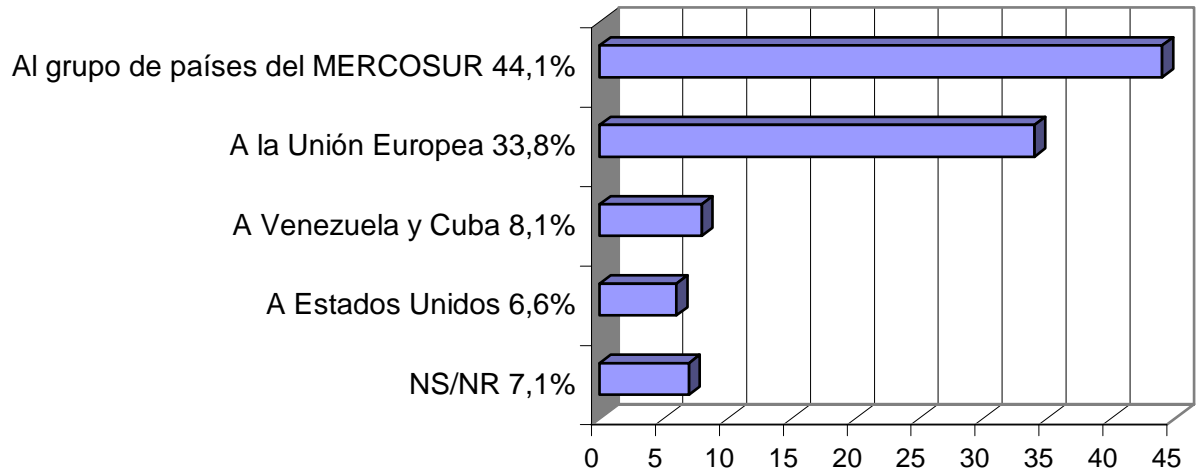


9. ítem administrado: “*Las relaciones que mantiene el presidente Kirchner con el presidente Chávez, ¿son beneficiosas o perjudiciales para Argentina?*”  
(pregunta cerrada)



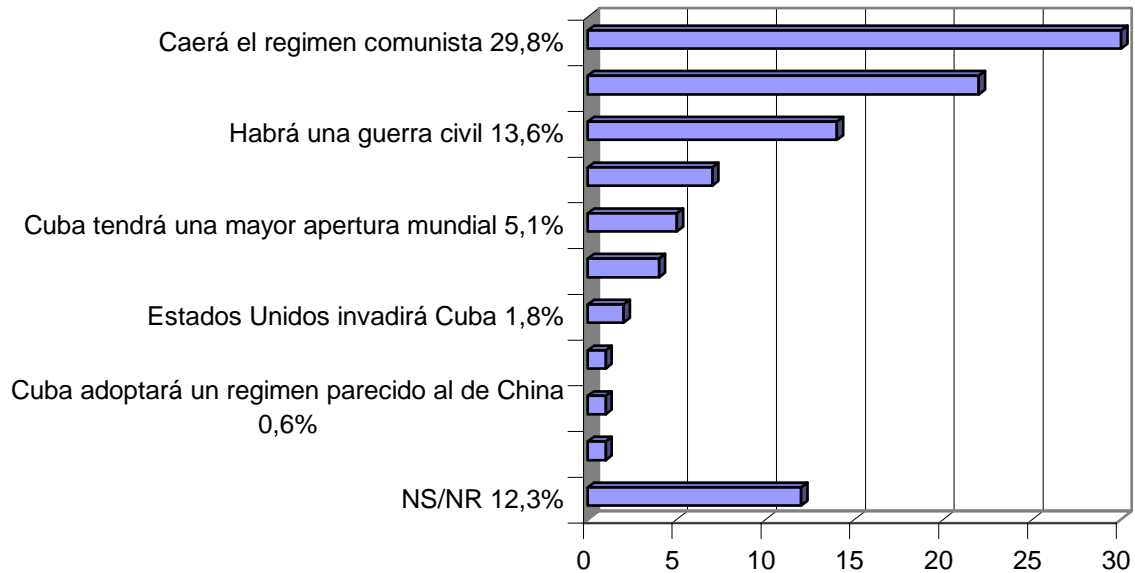
**10. ítem administrado: “*En política exterior, ¿Ud. cree que a Argentina le conviene aproximarse a...?*” (pregunta cerrada)**

**"En política exterior, a Argentina le conviene aproximarse a..."**



**11. Ítem administrado: "En el caso de que Castro deba abandonar el poder, ¿qué consecuencias cree Ud. que traerá esto para Cuba? (pregunta semiabierta)**

### Si Castro abandonara el poder, ¿qué consecuencias traería esto para Cuba?



### III. COMENTARIO DE LOS DATOS

- Hubo un alto nivel de reconocimiento de la mayoría de los líderes internacionales: a excepción de cuatro casos, su correcta identificación por parte de los encuestados fue superior al 60%. Esa tendencia ya se había registrado en un sondeo de características similares que realizáramos en el mes de junio de 2005 (Ver: “Política Internacional: imagen de líderes políticos mundiales y MERCOSUR”). Bush ocupó el

primer lugar con el 93.3% de identificaciones correctas, seguido por Castro (92%) y Lula (82%).

- Un denominador común entre quienes **cosechan las mejores imágenes** públicas muestra que se trata de **líderes que se identifican con la tendencia hacia la “izquierda” política**: Morales (55%), Chávez (49,6%), Castro (48,6%), Bachelet (46,3%), Lula (45,1%) y Rodríguez Zapatero (44%). La **única excepción** a esa tendencia es la imagen de **Tabaré Vázquez** que **descendió considerablemente en el último año** como consecuencia del conflicto por el tema de las papeleras. Su imagen **positiva en 2005 era de 58,5% y en la actualidad asciende sólo al 16,6%**, y su imagen negativa se multiplicó, a su vez, de modo muy considerable: en 2005 era tan sólo de 2% y en 2006 del 26%. La **imagen negativa del presidente Bush**, en cambio, **se mantiene en niveles idénticos a los que detectamos en 2005: 77,5%**. **Tony Blair lo sigue con 34,4%**. **Casos opuestos son los de Evo Morales y Rodríguez Zapatero, quienes tienen una muy baja imagen negativa: 3,4% y 7,6% respectivamente.**
- En cuanto a la **predilección de los ciudadanos por algún líder** del mundo, encontramos en los resultados una **alta dispersión**: ninguno llega siquiera al 20% de las elecciones. La preferencia por Castro fue la más mencionada pero, nuevamente, no llegó a manifestarla 1 de cada 5 entrevistados.
- La situación es distinta, en cambio, cuando se refiere al **líder del mundo que menos agrada a los entrevistados: Bush** concentró las opiniones del 53%, porcentaje muy semejante al que obtuvo en 2005 cuando reunió un 57%. Los porcentajes para Fidel Castro también se han mantenido bastante estables: si en 2006 12,6% lo define como el líder del mundo que más le desagrada, en 2005 lo hizo el 14,3% de los participantes.

- Aproximadamente el **50%** de los encuestados **no pudo mencionar a los países que componen el MERCOSUR.**
- Sin embargo, existe una **mayoritaria percepción de que para nuestro país es positivo pertenecer al MERCOSUR (56,5%)**
- En cuanto a **quiénes son los más beneficiados por el MERCOSUR,** predomina la creencia de que los que más se ven favorecidos son **los socios grandes: Brasil en primer término y luego Argentina.**
- La **integración de Venezuela al MERCOSUR** obtuvo una **altísima aprobación: 70%.** La variable más mencionada por las personas para justificar su opinión fue que Venezuela posee un recurso valioso como el petróleo, con independencia de quien sea su presidente.
- Asimismo, **en el último año aumentó la valoración positiva de las relaciones que el presidente Kirchner mantiene con su par venezolano, Hugo Chávez:** en 2005 era del 42,6% y en la actualidad alcanza casi al **50%** de las opiniones.
- Al igual que en 2005, encontramos en los resultados que los ciudadanos opinan que **en materia de política exterior a Argentina en primer lugar le conviene aproximarse al MERCOSUR (44%) y, en segundo término, con un porcentaje importante, a la Unión Europea (34%).** Estados Unidos apenas fue elegido como preferencia en menos del 7% de los casos.
- **En el hipotético caso de que Castro abandonara el poder,** la idea que predomina entre los entrevistados es que habría importantes cambios: **sólo el 25% sostiene que la situación en Cuba continuará más o menos**



igual. Pero es interesante destacar que menos del 1% cree que ese cambio irá en el sentido de la democracia.

### **EN SÍNTESIS:**

- *Al analizar a los líderes que han obtenido las imágenes más positivas se observa un viraje ideológico hacia la izquierda.*
- *Las imágenes negativas se mantienen constantes en el caso de Bush y Castro, y es notorio aunque predecible el deterioro de la imagen positiva de Tabaré Vázquez.*
- *La pertenencia al MERCOSUR se define como positiva y deseable. Lo mismo sucede con la percepción que existe de las relaciones establecidas entre Argentina y Venezuela.*
- *Predomina la creencia de que si Fidel Castro abandona el poder en Cuba caerá el régimen comunista.*

## **IV. FICHA TÉCNICA**

**Fuente:** Centro de Opinión Pública de la Universidad de Belgrano (COPUB)

**Universo:** ciudadanos mayores de 18 años

**Lugar de Realización:** Ciudad de Buenos Aires

**Tamaño Muestral:** 600 casos efectivos

**Distribución Muestral por género:** 52% femenino y 48% masculino

**Método:** encuesta con preguntas abiertas y cerradas

**Modalidad de realización y sistema de consulta:** encuesta

**Fecha de administración:** del 16 al 28 de agosto de 2006