

Centro de Opinión Pública de la Universidad de Belgrano

SONDEO DE OPINIÓN

ESCENARIO ELECCIONES LEGISLATIVAS 2009

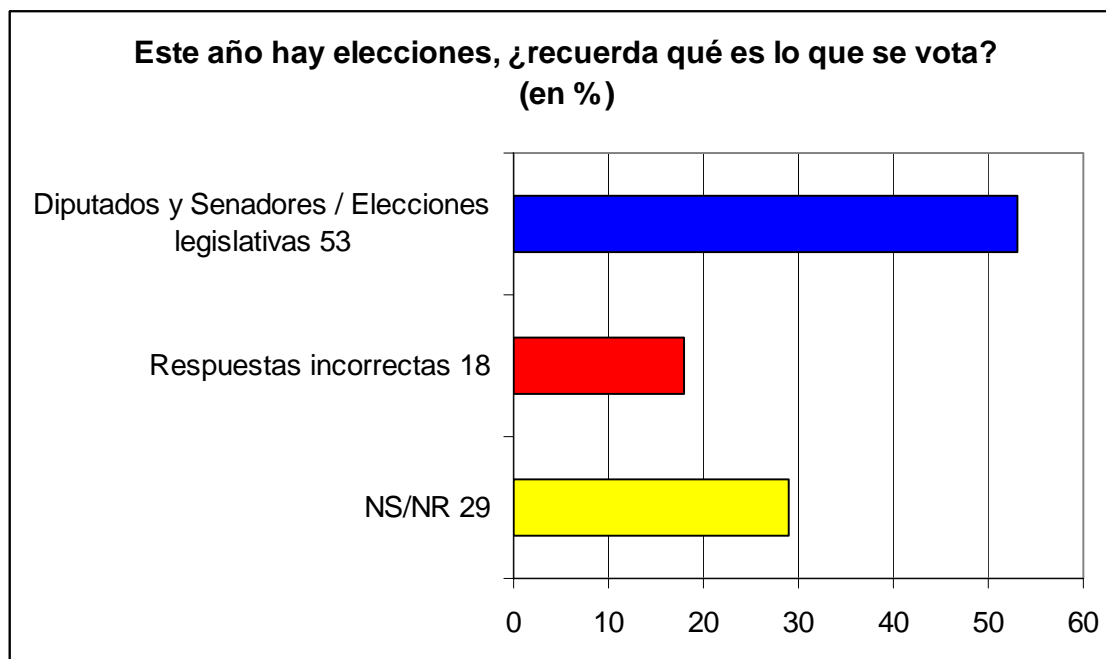
I. CONSIDERACIONES PRELIMINARES

A pocos días de las elecciones legislativas, se preguntó a los ciudadanos respecto de qué conocimientos tienen de lo que se vota y de las opciones disponibles, cuánta importancia le asignan a estas elecciones, cuánto interés les despiertan, cuál es su grado de compromiso cívico y qué factores pesan a la hora de decidir su voto.

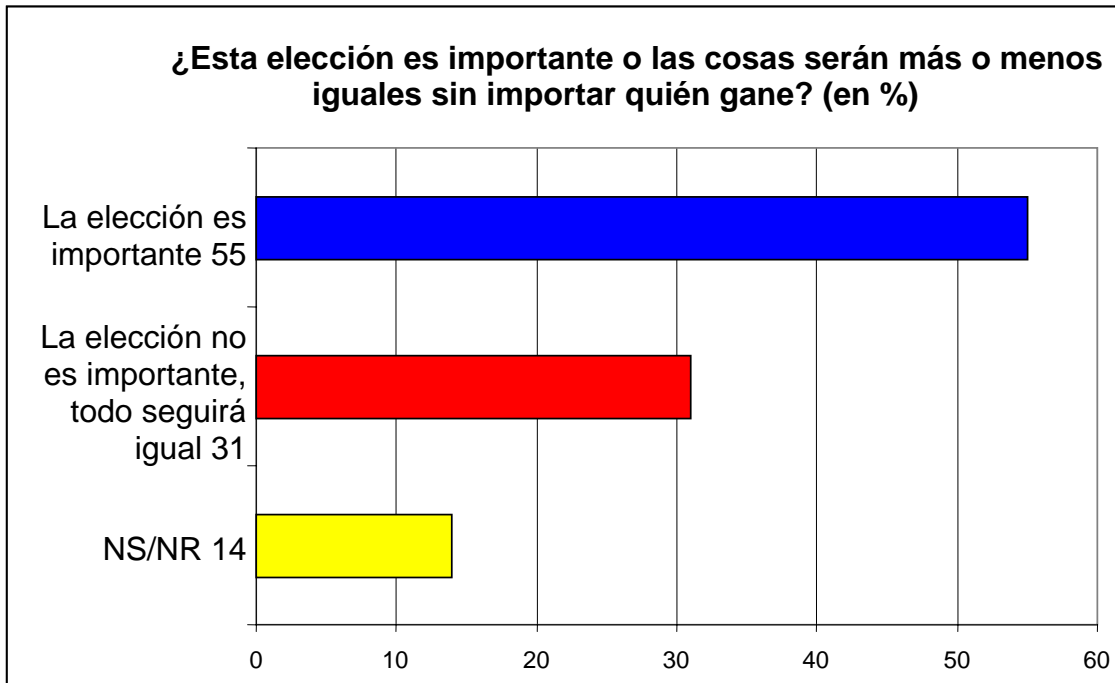
A continuación se presentan los principales resultados.

II. PRINCIPALES RESULTADOS EN PORCENTAJES

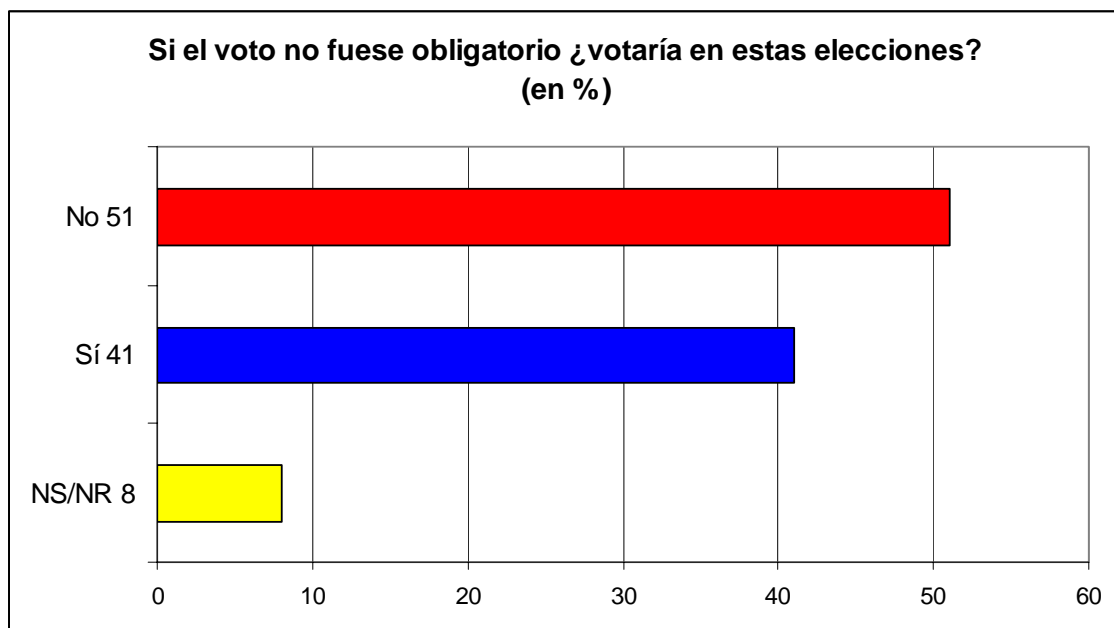
1. Ítem administrado: "Este año hay elecciones, ¿Recuerda qué es lo que se vota?" (Pregunta cerrada).



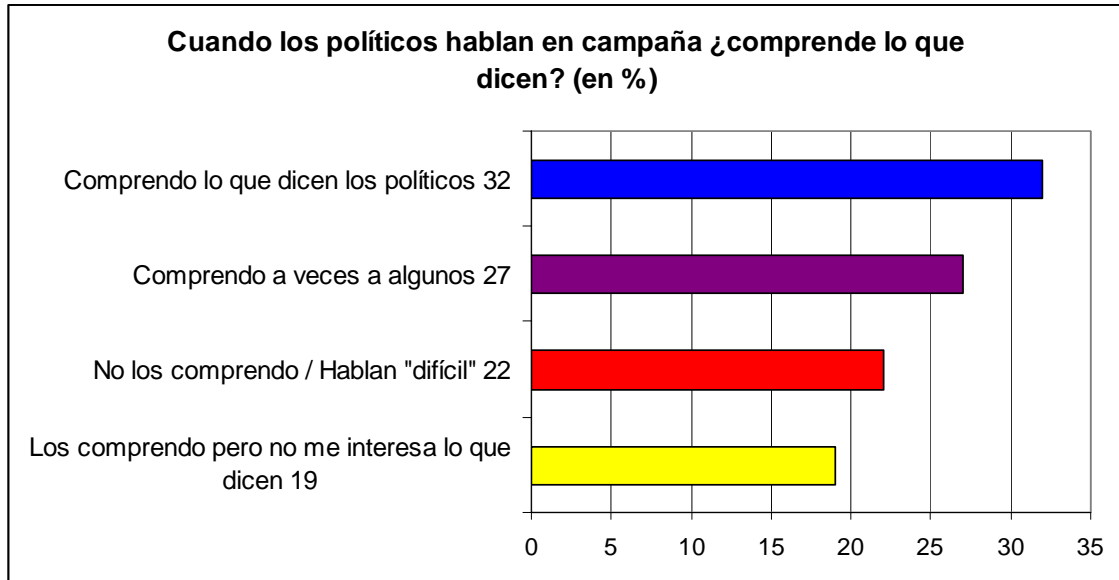
2. Ítem administrado: "¿Le parece que esta elección es importante o cree que las cosas serán más o menos iguales sin importar quién gane?" (Pregunta cerrada)



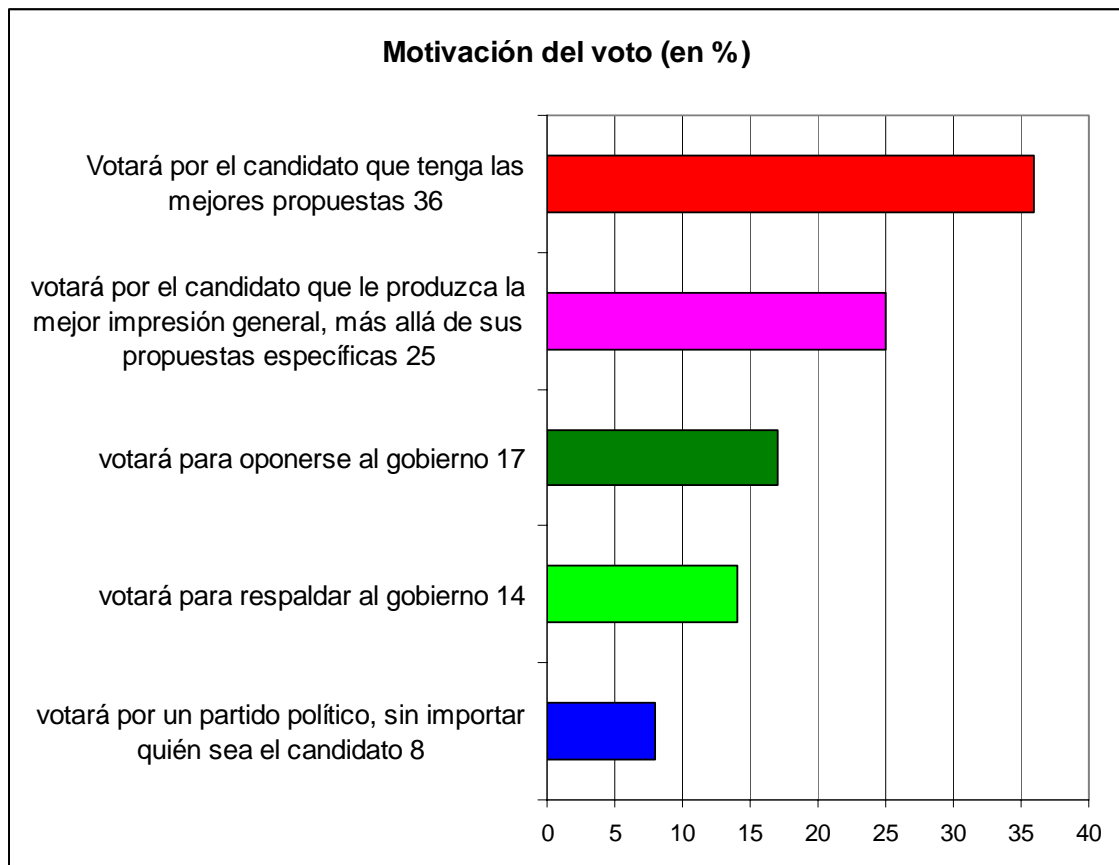
3. Ítem administrado: "Si el voto no fuera obligatorio, ¿Ud. cree que igualmente votaría en las próximas elecciones legislativas de junio?" (Pregunta cerrada)



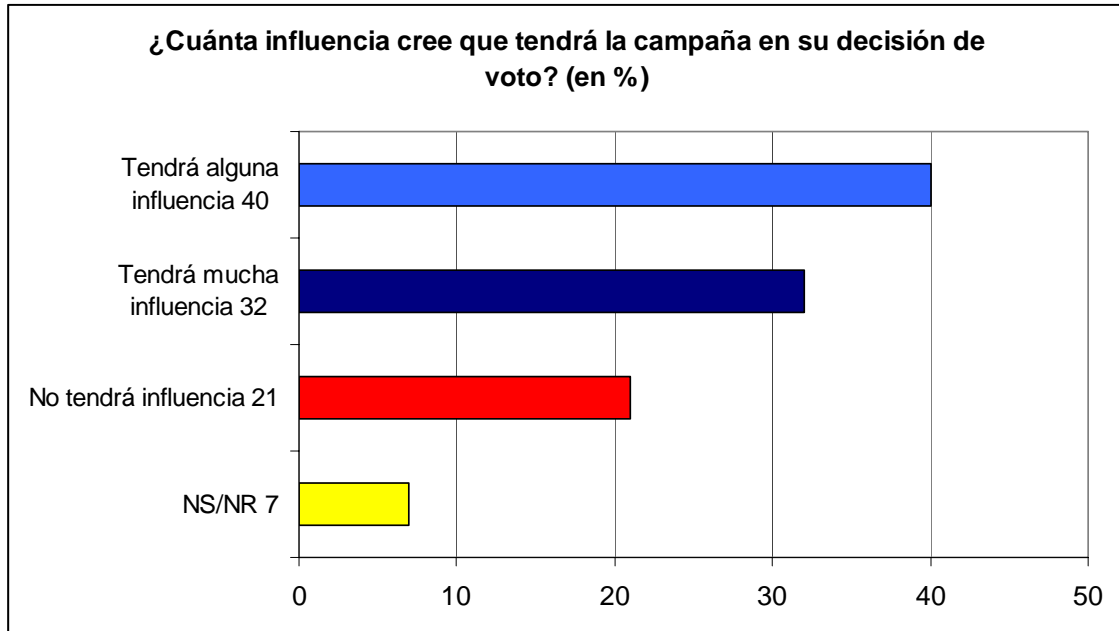
4. Ítem administrado: "Cuando los políticos hablan en la campaña, por lo general ¿Ud. comprende lo que dicen y las soluciones que proponen o hablan en un lenguaje difícil para los ciudadanos?" (Pregunta cerrada)



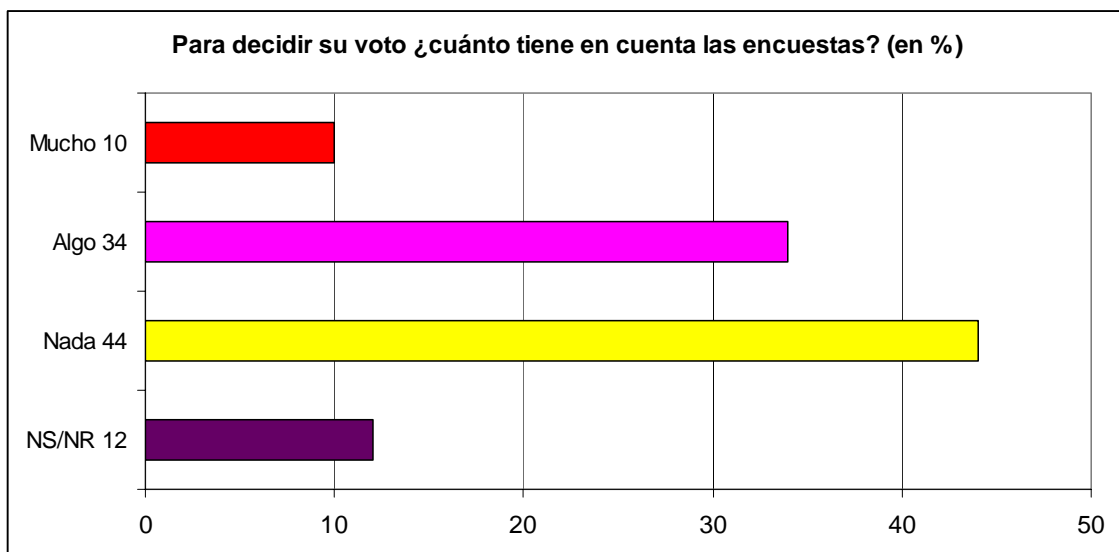
5. Ítem administrado: "A la hora de votar usted votará por..." (Pregunta semi-cerrada).



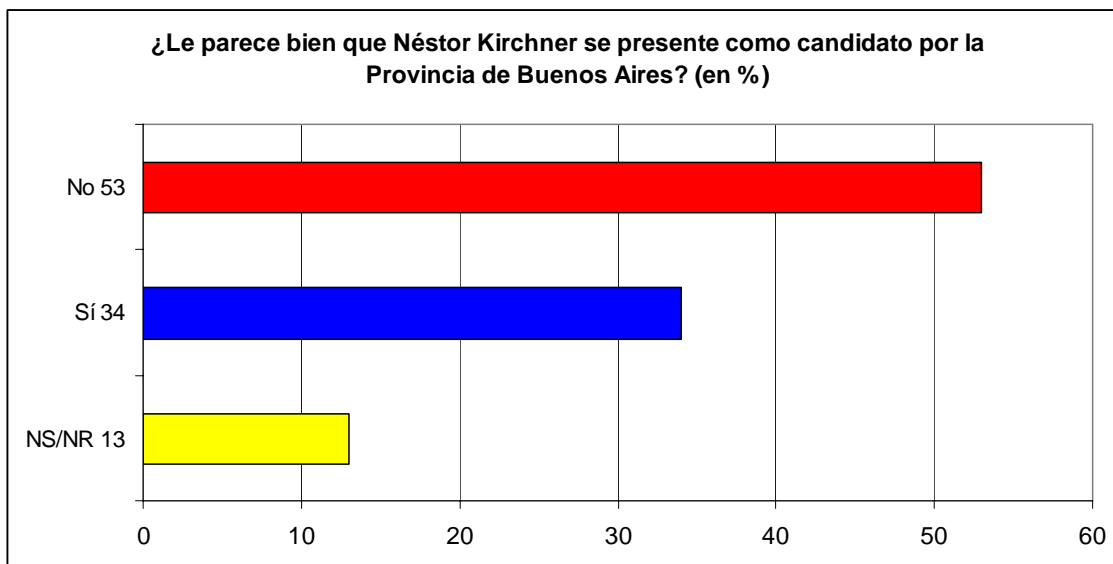
6. Ítem administrado: "¿Ud. cree que la campaña que hagan los candidatos tendrá mucha, alguna o ninguna influencia sobre lo que usted finalmente decidirá votar?" (pregunta cerrada).



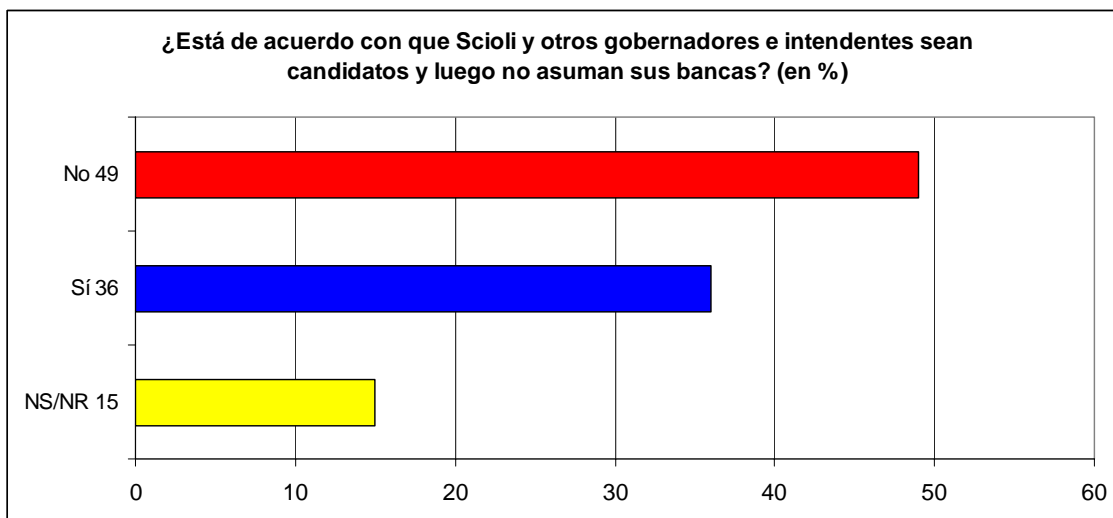
7. Ítem administrado: "¿Para decidir lo que votará, Ud. diría que tiene en cuenta mucho, algo o nada las encuestas de intención de voto que se van publicando a lo largo de la campaña?" (Pregunta cerrada).



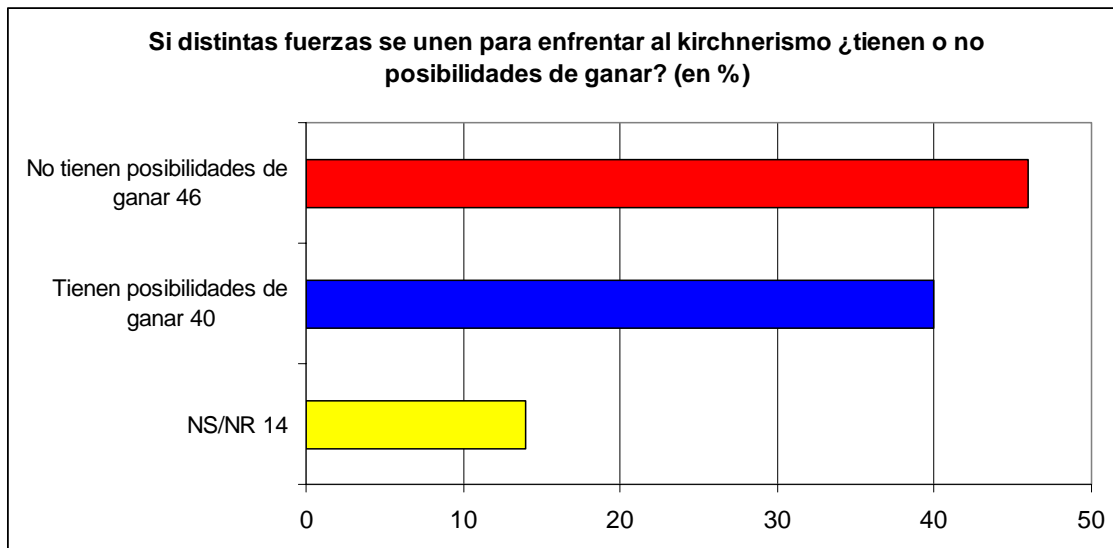
8. Ítem administrado: "¿Le parece bien que Néstor Kirchner se presente como candidato por la Provincia de Buenos Aires?" (pregunta cerrada).



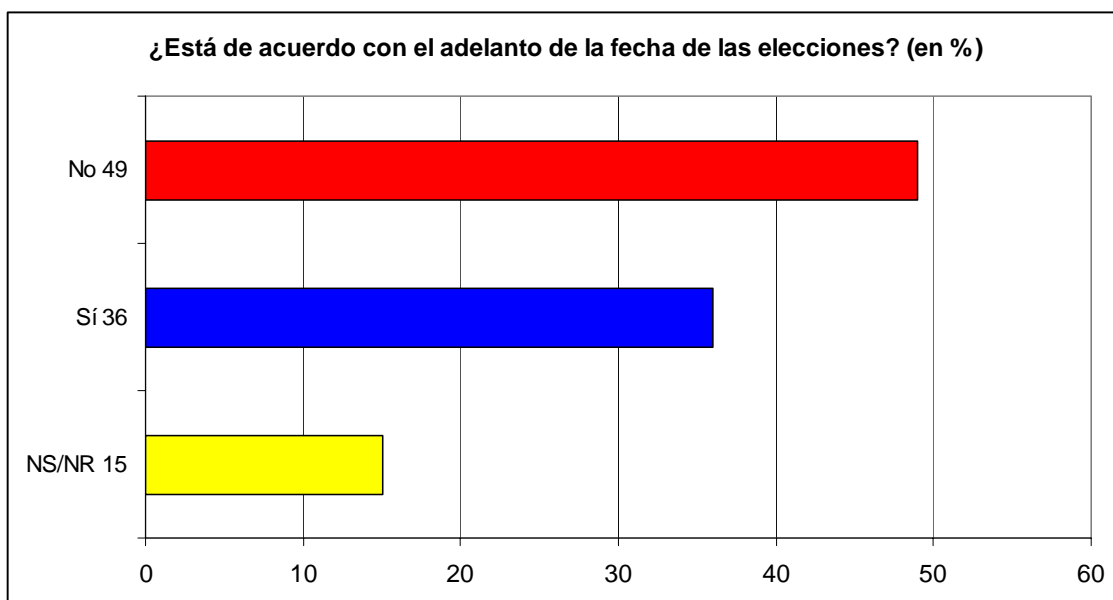
9. Ítem administrado: "¿Está de acuerdo con que Daniel Scioli y otros gobernadores e intendentes en ejercicio sean candidatos y que, en caso de ser elegidos diputados, no asuman sus bancas?" (Pregunta cerrada).



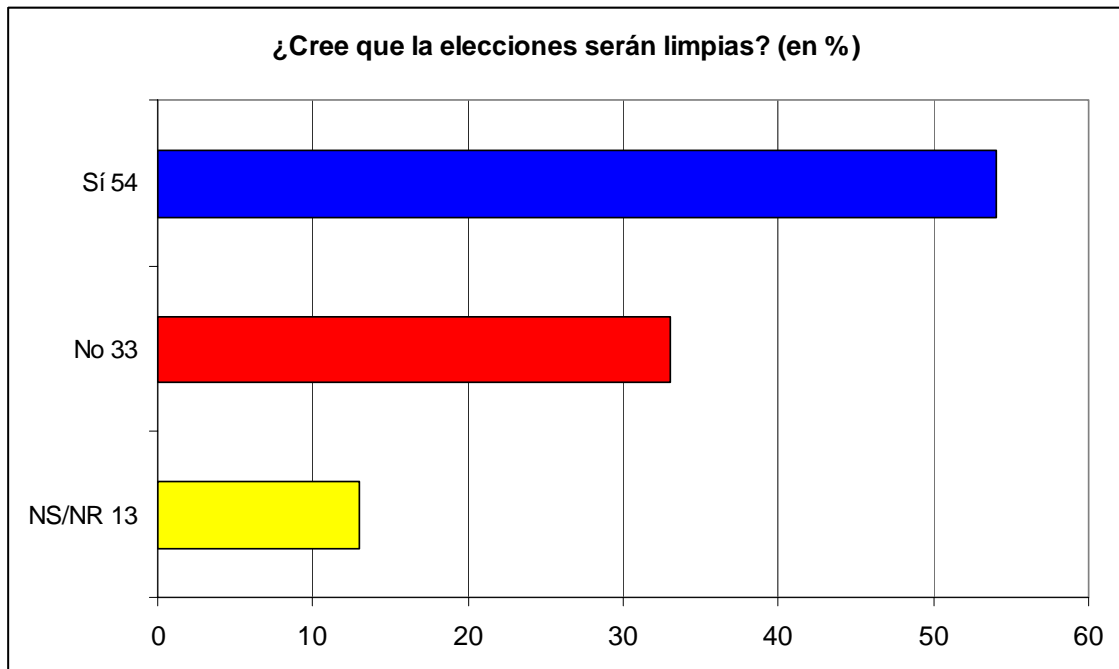
10. Ítem administrado: "Si se unen distintas fuerzas políticas para enfrentar al kirchnerismo usted cree que..." (Pregunta cerrada).



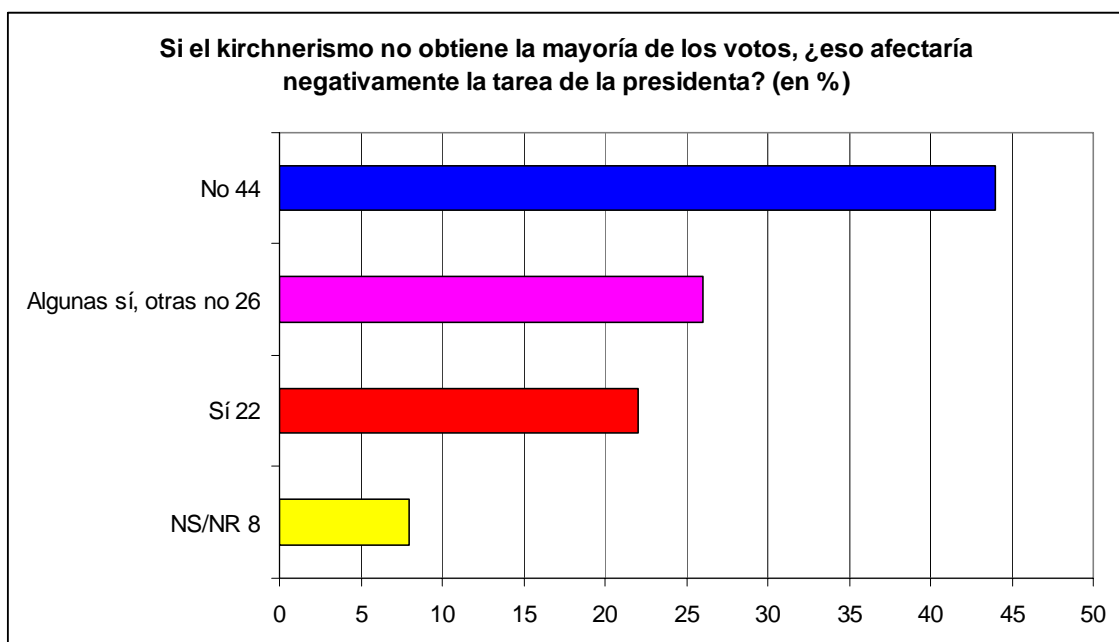
11. Ítem administrado: "¿Está de acuerdo con el adelanto de la fecha de las elecciones de octubre a junio?" (pregunta cerrada).



12. Ítem administrado: "¿Cree que las elecciones serán limpias?" (pregunta cerrada).



13. Ítem administrado: "Si el kirchnerismo no obtiene la mayoría de los votos, ¿cree que eso afectará negativamente la tarea de la presidenta?" (Pregunta cerrada).



III. REFLEXIONES FINALES

- Si bien 53% de los encuestados respondió correctamente cuáles son los cargos políticos que se votan en las elecciones del próximo junio, 47% dio respuestas incorrectas o manifestó desconocimiento de la cuestión. Muy diferente fue el resultado obtenido en esta misma pregunta en ocasión de las elecciones legislativas de 2005: el 70% de los encuestados fue capaz de identificar correctamente la naturaleza de la elección.
- Aunque más de la mitad de los participantes (55%) cree que la elección es importante, suman 45% quienes consideran que el proceso electoral no es importante porque no significará cambio alguno así como quienes dicen no tener opinión al respecto. Se otorga mayor importancia a las elecciones legislativas de 2009 que la que se otorgó en su momento a las de 2005: en aquel entonces 64% consideraba que nada cambiaría con la elección.
- Al igual que en 2005, resulta alarmante que más de la mitad de los ciudadanos consultados afirme que, si el voto no fuese obligatorio, no concurriría a las urnas el domingo de las elecciones. La falta de confianza en los políticos en general y las bajas expectativas depositadas en el proceso electoral del próximo junio deterioran los sentimientos de obligación cívica y la identificación de los individuos con el sistema político, sus normas y reglas.
- También al igual que 2005, sólo un tercio de la muestra (32%) declara comprender lo que dicen los políticos en campaña, y un porcentaje aún menor (27%) indica que comprende sólo a algunos candidatos y en contadas ocasiones. Por otra parte, 22% reconoce abiertamente que no entiende a los políticos cuando hablan porque utilizan un lenguaje demasiado complejo. Tan preocupante como lo anterior, resulta que un 19% se muestra por completo desinteresado por lo que los políticos tengan para decir.
- En cuanto a los criterios utilizados a la hora de decidir el voto, encontramos un predominio del voto por la imagen de los candidatos y del voto por las propuestas coyunturales y, en cambio, una baja proporción de voto partidario: 61% votará por candidatos y sólo 8% lo hará por un partido. Una motivación subyacente al voto mencionada por un tercio de los participantes fue marcar su posición (a favor o en contra) respecto del actual gobierno: 17% manifestó la voluntad de oponerse (voto castigo) y 14% de apoyarlo como los principales motivos de su voto.

- El 72% de las personas encuestadas otorga importancia a la comunicación de campaña y admite que lo que comuniquen los candidatos y sus campañas electorales influirán en algún grado sobre su decisión electoral. Ese porcentaje es mucho mayor que el del año 2005, en el que 40% de los ciudadanos otorgaban relevancia a la campaña para decidir su voto.
- También es mayor que en 2005 el porcentaje de individuos que reconocen algún peso a las encuestas publicadas y difundidas a través de los medios masivos de comunicación en su decisión de voto (44% en 2009 y 33% en 2005)
- La mayoría (53%) se manifiesta en desacuerdo con la candidatura de Néstor Kirchner por la provincia de Buenos Aires. Entre el 34% que la aprueba, la mayoría de los encuestados manifestó que sólo está de acuerdo con ello si la ley lo permite. Un porcentaje semejante (49%) desaprueba también las denominadas "candidaturas testimoniales".
- Se encuentran muy divididas las opiniones respecto de las posibilidades que se evalúa tendría de triunfar una coalición de fuerzas opositoras frente al kirchnerismo. Los ciudadanos manifiestan fuertes críticas a la oposición por su incapacidad de ponerse de acuerdo para elaborar proyectos alternativos.
- La mitad de los ciudadanos manifestó desacuerdo con el adelantamiento de la fecha de las elecciones: lo perciben como una manipulación y no encuentran una razón que lo justifique.
- La mayoría (54%) cree que las elecciones estarán libres de fraude, Sin embargo, es preocupante que a 25 años de la restauración democrática en nuestro país, todavía exista un 46% de ciudadanos que mantienen la sospecha de que el fraude electoral es probable.
- 44% no cree que el trabajo de la presidenta se vea dificultado si el kirchnerismo resulta perdedor en las elecciones.

EN SÍNTESIS

- Las encuestas de opinión han reemplazado a las internas partidarias y se toman como guía de la importancia de los candidatos.
- La significativa menor proporción de ciudadanos que, en comparación con las elecciones de 2005, en 2009 identifican correctamente la

naturaleza de los cargos que se votan (52% en 2009 y 70% en 2005) podría relacionarse con la confusión generada por las “candidaturas testimoniales” dado que, por ejemplo, dirigentes en ejercicio de cargos ejecutivos como gobernaciones o intendencias, aparecen como postulantes.

- La mayor importancia que se le otorga a las próximas elecciones legislativas de 2009 en comparación con la importancia que en su momento los ciudadanos otorgaron a las legislativas de 2005, podría deberse a los conceptos expresados por el ex presidente Néstor Kirchner y difundidos por los medios, relativos, siempre según el ex presidente, a los grandes riesgos que significaría para la democracia que el Frente para la Victoria no resultara ganador de la elección.
- Debe remarcar que los jóvenes fueron quienes más manifestaron que si el voto no fuese obligatorio no participarían en las próximas elecciones. Entre las personas mayores la intención de concurrir a votar no se encuentra sustentada en razones positivas (confianza en los candidatos, etc.) sino fundamentalmente en la creencia de que quien no vota pierde su derecho a quejarse.
- Se observa una baja convocatoria de las identidades partidarias y el predominio del voto por candidatos. Aparece una motivación en un tercio de los entrevistados que no había registrado porcentajes significativos en 2005: el voto motivado por el apoyo u oposición al gobierno. Se ubica en torno a esa polarización y la utiliza para definir su voto el 31% de la muestra.

IV. FICHA TÉCNICA

Fuente: Centro de Opinión Pública de la Universidad de Belgrano (COPUB).

Universo: ciudadanos mayores de 18 años.

Lugar de realización: Ciudad de Buenos Aires.

Diseño muestral: por cuotas de sexo y SES.

Tamaño muestral: 620 casos efectivos.

Distribución muestral por género: 50% femenino y 50% masculino.

Método: encuesta (cuestionario con preguntas cerradas).

Fecha de administración: del 11 al 14 de mayo de 2009.