


AGOSTO 2021

# copub

CENTRO DE OPINIÓN PÚBLICA  
UNIVERSIDAD DE BELGRANO

SEGUINOS EN:  



# PERCEPCIÓN DE LA INSEGURIDAD

## ***Centro de Opinión Pública de la Universidad de Belgrano***

### **SONDEO DE OPINIÓN:**

### **Percepción de la inseguridad**

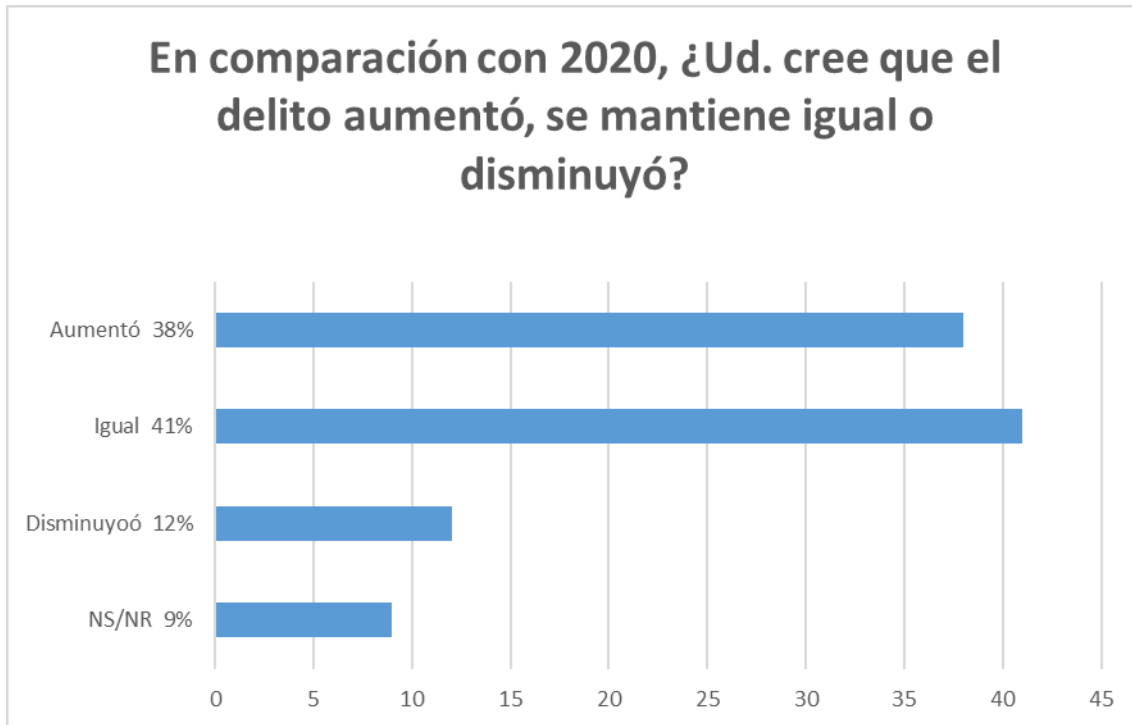
#### ***I. CONSIDERACIONES PRELIMINARES***

En comparación con 2020, ¿se estima que el problema de la inseguridad empeoró o mejoró? ¿A qué causas se atribuyen mayoritariamente los delitos en la actualidad? ¿Cómo se dividen las opiniones acerca de la pena de muerte? ¿Qué grado de efectividad se atribuye a la denuncia de los delitos?

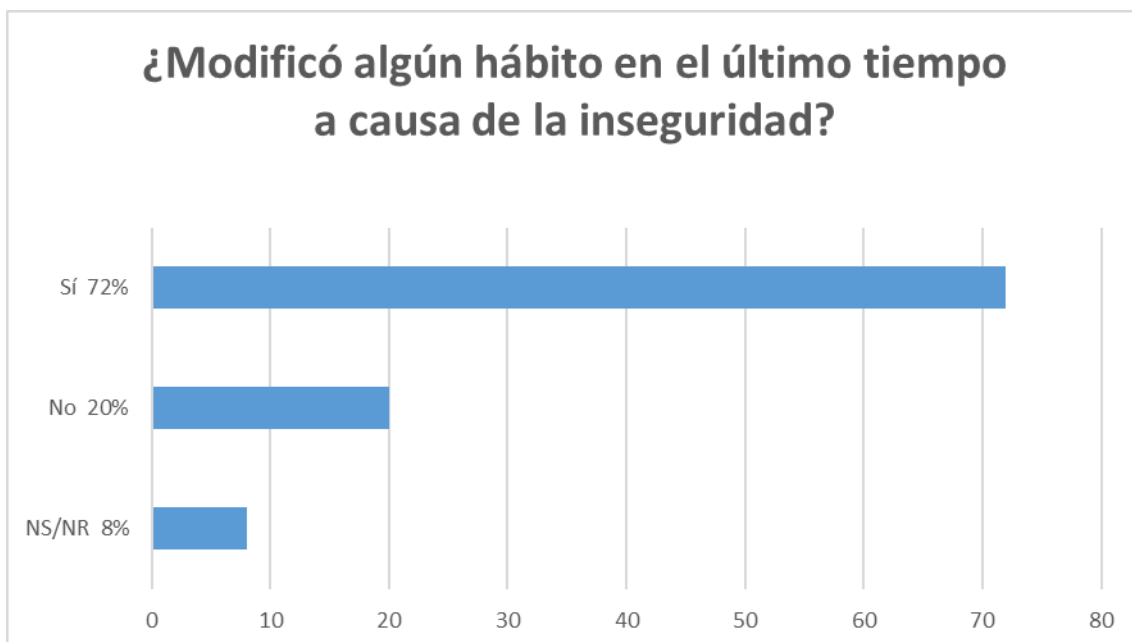
El ***Centro de Opinión Pública de la Universidad de Belgrano*** indaga en este sondeo estas cuestiones. A continuación, se presentan los principales resultados.

## II. PRINCIPALES RESULTADOS

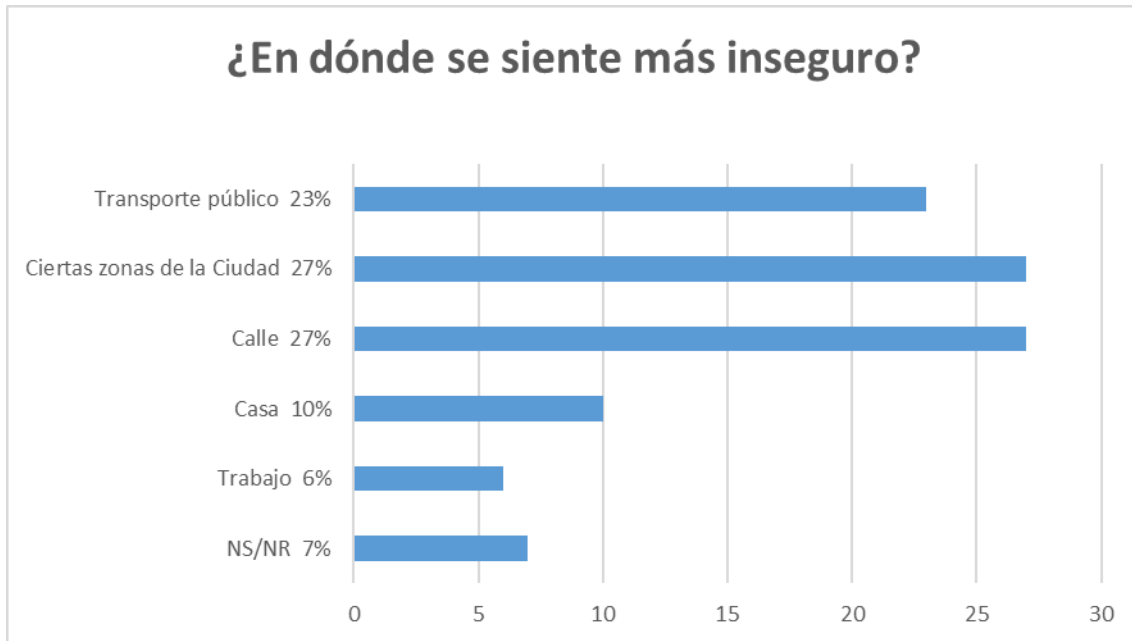
1. En comparación con 2020, ¿Ud. cree que el delito aumentó, se mantiene igual o disminuyó?



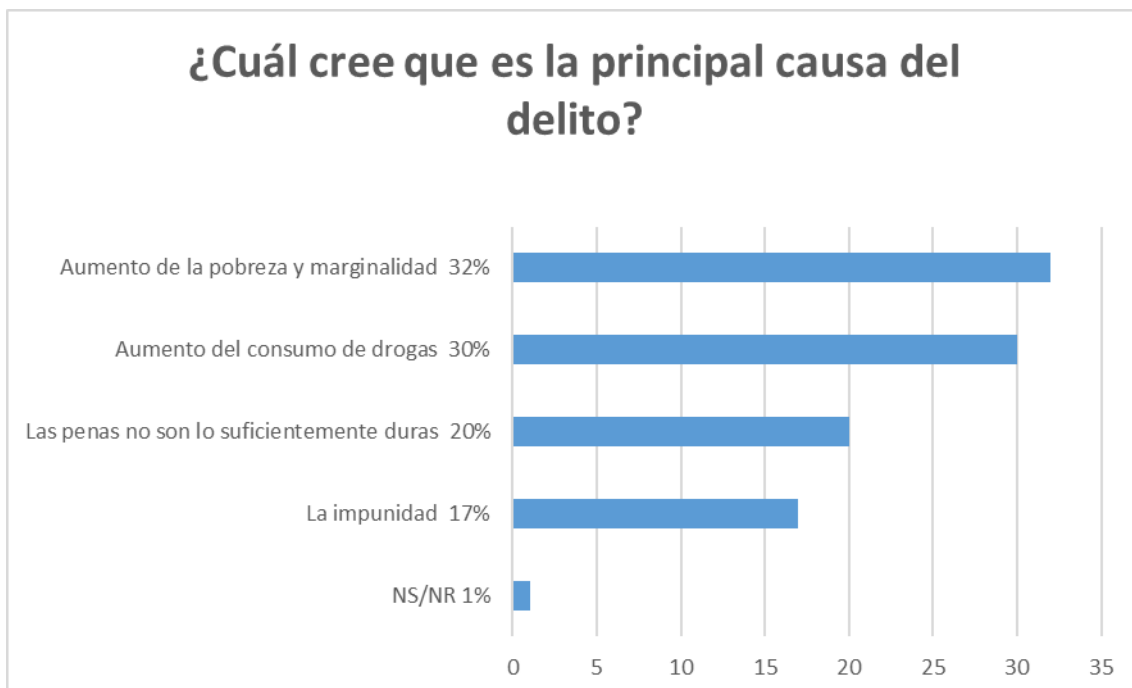
2. ¿Modificó algún hábito en el último tiempo a causa de la inseguridad?



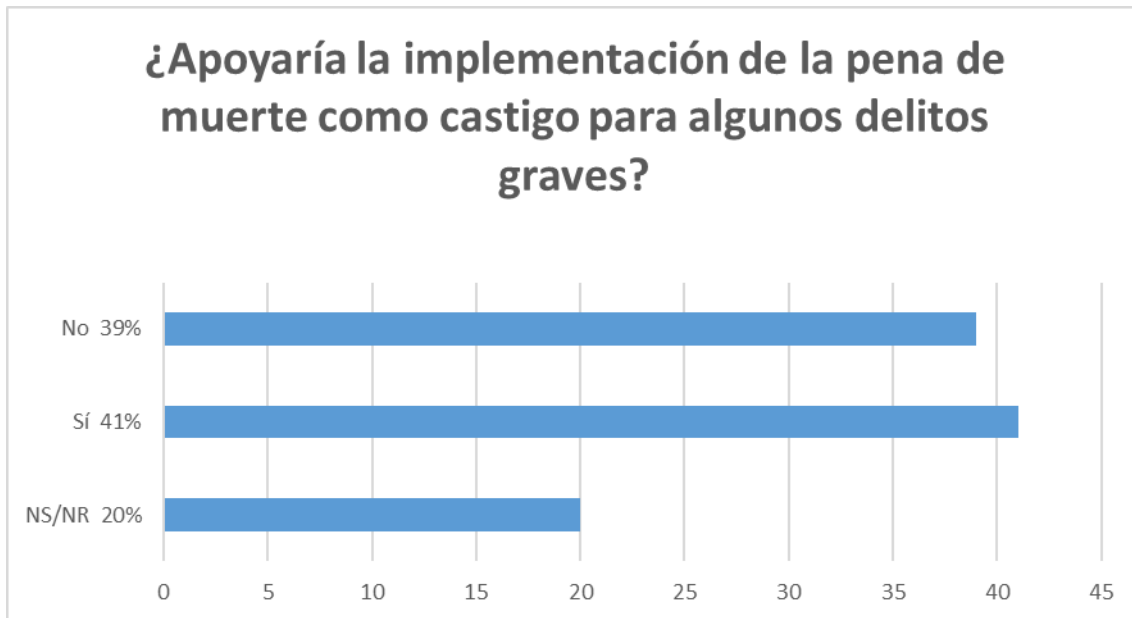
### 3. ¿En dónde se siente más inseguro?



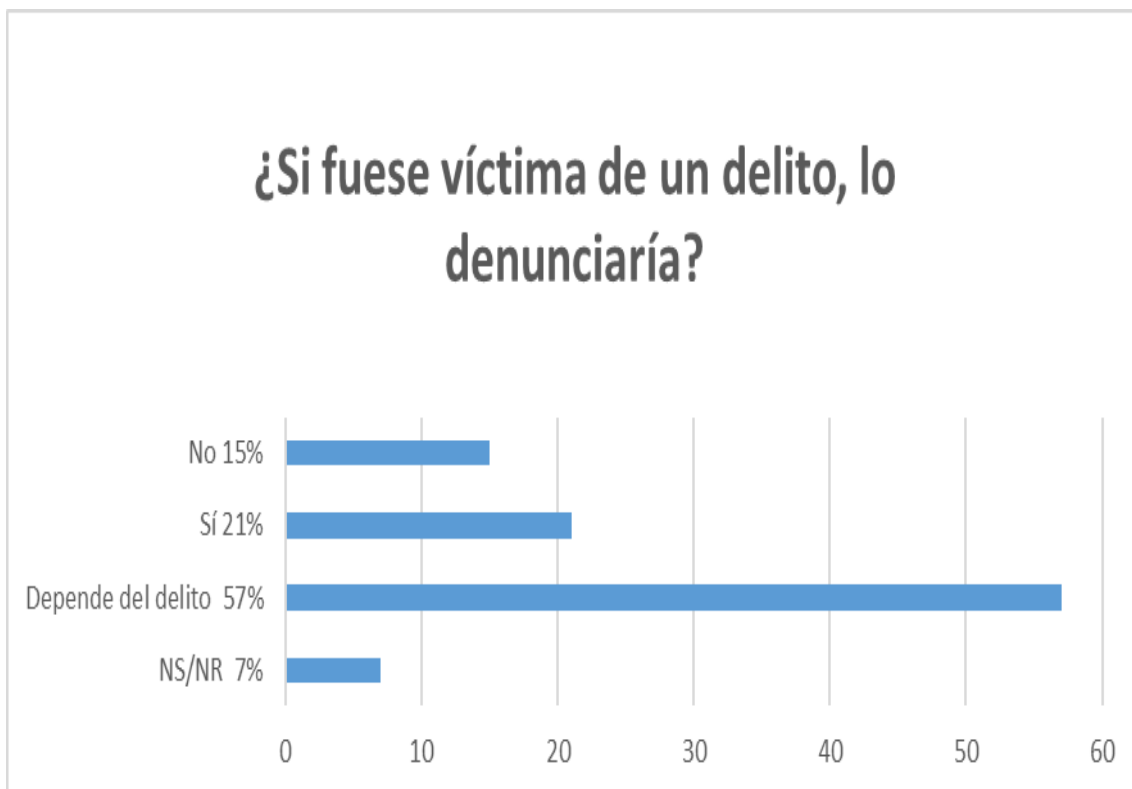
### 4. ¿Cuál cree que es la principal causa del delito?



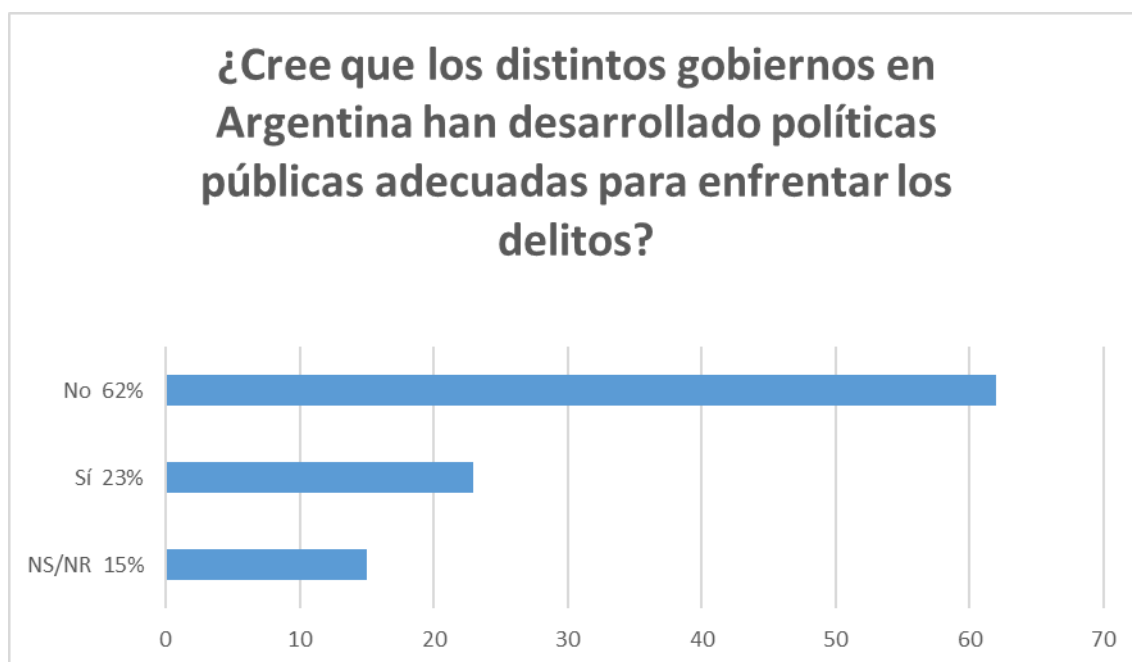
5. ¿Apoyaría la implementación de la pena de muerte como castigo para algunos delitos graves?



6. ¿Si fuese víctima de un delito, lo denunciaría?



7. ¿Cree que los distintos gobiernos en Argentina han desarrollado políticas públicas adecuadas para enfrentar los delitos?



### III. ANÁLISIS DE RESULTADOS

- Cerca del 40% de las personas participantes opina que la inseguridad aumentó respecto del año anterior, y una proporción semejante sostiene que se mantiene igual de alta. Apenas 12% cree que ha disminuido.
- Más de 7 de cada 10 de las personas encuestadas continúan modificando sus hábitos a causa de la inseguridad.
- La mayor percepción de inseguridad se vivencia en las calles, en particular en ciertas zonas de la ciudad; y en el transporte público.
- Las causas del aumento del delito se atribuyen principalmente al aumento de la pobreza y la marginalidad, y al aumento del consumo de drogas.
- Se dividen por mitades quienes se manifiestan a favor y en contra de la idea de la implementación de la pena de muerte como castigo para cierto tipo de delitos graves.
- La percepción dominante es que no vale la pena denunciar los delitos.

- Sólo el 21% denunciaría cualquier tipo de delito del que fuera víctima, mientras que 57% dice que dependería de la naturaleza del delito, en tanto que el 15% directamente no lo denunciaría.
- Más del 60% cree que los distintos gobiernos han fracasado en el diseño de políticas públicas para resolver el problema de la inseguridad y el delito.

## V. REFLEXIONES FINALES

Los resultados indican que la inseguridad sigue siendo un tema crítico para los encuestados. La insatisfacción con las políticas públicas llevadas a cabo por los gobiernos y la marcada tendencia a no denunciar delitos, salvo cuando las circunstancias lo hacen imprescindible muestran, con claridad, las preocupaciones de las personas y su pesimismo hacia el futuro.

Tal como venimos constatando desde el 2002, crece, y ya divide a la sociedad en dos grupos equivalentes, el número de personas que apoyarían la implementación de la pena de muerte para algunos delitos.

## V. FICHA TÉCNICA

**Fuente:** Centro de Opinión Pública de la Universidad de Belgrano (COPUB).

**Lugar de realización:** Ciudad Autónoma de Buenos Aires.

**Tamaño Muestral:** 450 casos efectivos.

**Distribución Muestral por género:** 50% femenino y 50% masculino.

**Método:** encuesta telefónica IVR.

**Fecha de administración:** del 27 al 29 de julio de 2021.