

INFORME DE INVESTIGACIÓN

OBSERVATORIO DE ASIA CENTRAL

VOL.6. N°4. 8 JULIO 2020



¿CÓMO ES LA VIDA ECONÓMICA DE ASIA CENTRAL?

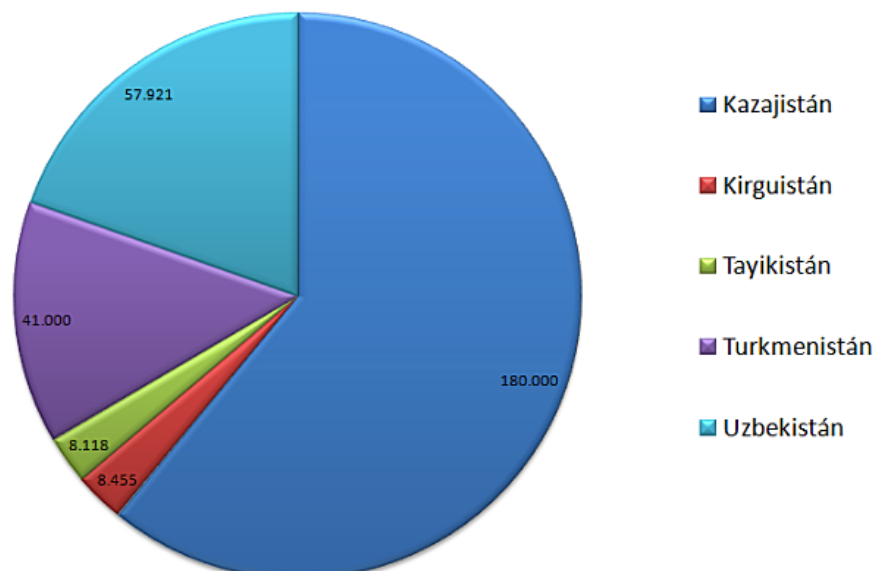
Por Nahuel Depino Besada

El objeto principal de este reporte no es realizar una construcción sin fin de conceptos y descripciones complejas, sino presentar las principales características del sistema económico centroasiático en relación a la economía internacional. En dicha línea, se tratará de construir un desarrollo sencillo y útil de cara al entendimiento general de la región.

En primera instancia, para poder comprender profundamente la realidad económica de los países de Asia Central, debemos comprender algunos datos elementales en cuanto a la economía de ellos y consolidarlos de forma tal que se constituyan como información útil para observar el perfil económico de cada uno de los sujetos estatales de la región.

Principales datos económicos por Estado (2019)

Distribución del PBI regional por país (millones de dólares)



Kazajistán

- *PBI*: 180.000/170.000 millones de dólares según la estimación.¹
- *Población*: 18.514.000 aproximadamente (población con tasa de crecimiento en ascenso).
- *Tasa de crecimiento económico en la última década*: 3,4 por ciento, tasa de crecimiento elevada con impacto positivo relevante en las tasas de desempleo y pobreza.²
- *Índice de capital humano*³: actualmente el Estado kazajo posee un índice de capital humano en ascenso y categorizado como medio alto.
- *PBI per cápita*: cercano a 10.000 dólares, lo que ubica a la población en un espectro de ingresos medio en lo que respecta al Banco Mundial.⁴
- Hoy en día cuenta con una balanza comercial positiva, la cual se detalla en el apartado dedicado a los perfiles comerciales.
- *Categorización en cuanto al índice de pobreza*: baja, entre 3 y 0,5 por ciento según la fuente.⁵

Kirguistán

- *PBI*: 8.455 millones de dólares.⁶
- *Población*: 6.457.000 aproximadamente (población con tasa de crecimiento en ascenso).
- *Tasa de crecimiento económico en la última década*: 3,2 por ciento, tasa de crecimiento elevada con impacto positivo relevante en las tasas de desempleo y pobreza.⁷
- *Índice de capital humano*: actualmente el Estado de Kirguistán posee un índice de capital humano en ascenso y categorizado como medio bajo.
- *PBI per cápita*: cercano a 1310 dólares, lo que ubica a la población en un espectro de ingresos bajos en lo que respecta al Banco Mundial.⁸
- Hoy en día cuenta con una balanza comercial negativa, la cual se detalla en el apartado dedicado a los perfiles comerciales.
- *Categorización en cuanto al índice de pobreza*: medio alta, entre 22 y 23 por ciento según la fuente.⁹

1 Disponible en <https://datos.bancomundial.org/pais/kazajstan>, consultado el 30/06/2020

2 Disponible en <https://oec.world/en/profile/country/kaz>, consultado el 30/06/2020

3 Capacidad productiva de cada trabajador empleado dentro del sistema económico en relación a productividad-hora trabajada. Disponible en <https://datos.bancomundial.org/pais/kazajstan> consultado el 30/06/2020

4 Disponible en <https://datos.bancomundial.org/indicador/NY.GDP.PCAP.CD?view=map>, consultado el 30/06/2020

5 Disponible en https://www.unicef.org/spanish/infobycountry/kazakhstan_statistics.html, consultado el 30/06/2020

6 Disponible en <https://datos.bancomundial.org/pais/kirguistan>, consultado el 30/06/2020

7 Disponible en <https://oec.world/en/profile/country/kgz>, consultado el 30/06/2020

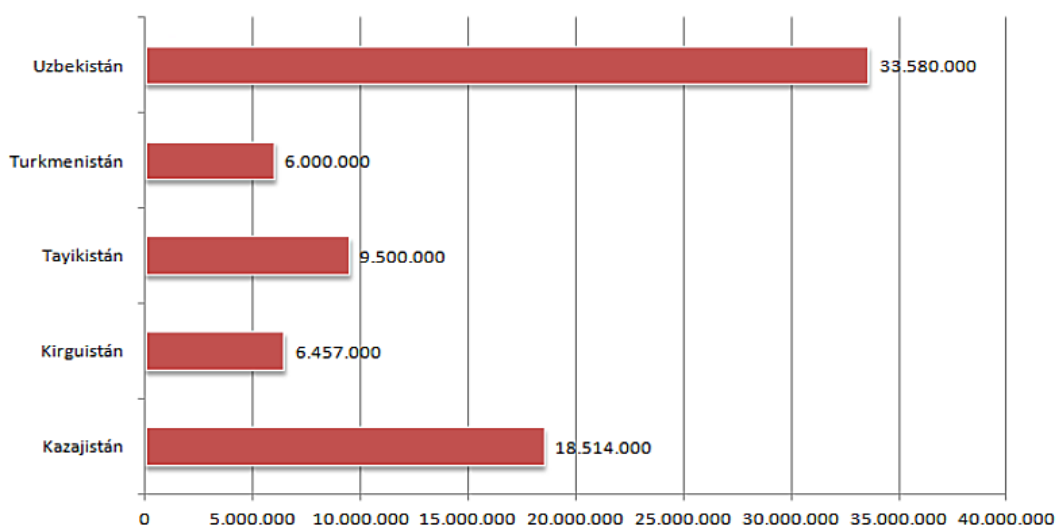
8 Disponible en <https://datos.bancomundial.org/indicador/NY.GDP.PCAP.CD?view=map>, consultado el 30/06/2020

9 Disponible en <https://datos.bancomundial.org/indicador/SI.POV.NAHC?locations=KG>, consultado el 30/06/2020

Tayikistán

- *PBI*: 8.118 millones de dólares.¹⁰
- *Población*: 9.500.000 aproximadamente (población con tasa de crecimiento en ascenso).
- *Tasa de crecimiento económico en la última década*: 4.6 por ciento, tasa de crecimiento elevada con impacto positivo relevante en las tasas de desempleo y pobreza.¹¹
- *Índice de capital humano*¹²: actualmente el Estado de Tayikistán posee un índice de capital humano en ascenso y categorizado como bajo.
- *PBI per cápita*: cercano a 871 dólares, lo que ubica a la población en un espectro de ingresos bajos en lo que respecta al Banco Mundial.¹³
- Hoy en día cuenta con una balanza comercial negativa, la cual se detalla en el apartado dedicado a los perfiles comerciales.
- *Categorización en cuanto al índice de pobreza*: medio alta, entre 30 y 35 por ciento según la fuente.

Población de la región



Turkmenistán

- *PBI*: 41.000 millones de dólares.¹⁴
- *Población*: 6.000.000 aproximadamente (población con tasa de crecimiento en ascenso).

10 Disponible en <https://datos.bancomundial.org/pais/tayikistan>, consultdo el 2/07/2020

11 Disponible en <https://oec.world/en/profile/country/tjk>, consultado el 2/07/2020

12 Disponible en <https://datos.bancomundial.org/pais/tayikistan>, consultado el 2/07/2020

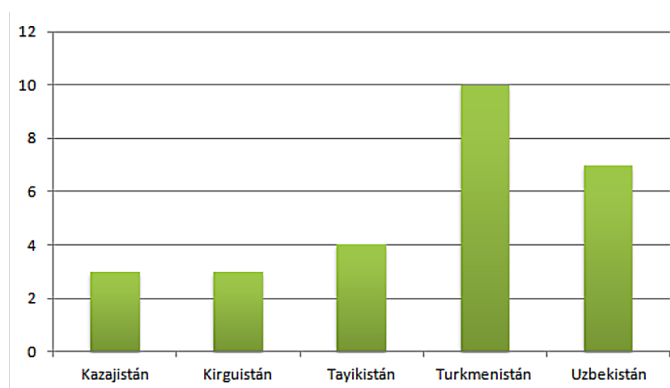
13 Disponible en <https://datos.bancomundial.org/indicador/NY.GDP.PCAP.CD?view=map>, consultado el 2/07/2020

14 Disponible en <https://datos.bancomundial.org/pais/turkmenistan>, conusltado el 2/07/2020

- *Tasa de crecimiento económico en la última década*: 10 por ciento, tasa de crecimiento elevada con impacto positivo relevante en las tasas de desempleo y pobreza.¹⁵
- *Índice de capital humano*: actualmente el Estado de Turkmenistán no se encuentra disponible en bases de datos oficiales.
- *PBI per cápita*: cercano a 6830 dólares, lo que ubica a la población en un espectro de ingresos medio bajos en lo que respecta al Banco Mundial.¹⁶
- Hoy en día cuenta con una balanza comercial positiva, la cual se detalla en el apartado dedicado a los perfiles comerciales.
- *Categorización en cuanto al índice de pobreza*: debido a las características del gobierno turkmeno no hay datos específicos disponibles sobre los niveles de pobreza, pero se la estima entre un 30 y un 50 por ciento.

Uzbekistán

- *PBI*: 57.921 millones de dólares.¹⁷
- *Población*: 33.580.000 aproximadamente (población con tasa de crecimiento en ascenso).
- *Tasa de crecimiento económico en la última década*: 7,6 por ciento, tasa de crecimiento elevada con impacto positivo relevante en las tasas de desempleo y pobreza.¹⁸
- *Índice de capital humano*: actualmente el Estado de Uzbekistán no se encuentra disponible en bases de datos oficiales.
- *PBI per cápita*: cercano a 1725 dólares, lo que ubica a la población en un espectro de ingresos bajos en lo que respecta al Banco Mundial.¹⁹
- Hoy en día cuenta con una balanza comercial negativa, la cual se detalla en el apartado dedicado a los perfiles comerciales.
- *Categorización en cuanto al índice de pobreza*: medio baja, cercana al 10 por ciento según la fuente.



Tasa de crecimiento
(puntos porcentuales)

15 Disponible en <https://oec.world/en/profile/country/tkm>, consultado el 2/07/2020

16 Disponible en <https://datos.bancomundial.org/indicador/NY.GDP.PCAP.CD?view=map>, consultado el 2/07/2020

17 Disponible en <https://datos.bancomundial.org/pais/uzbekistan>, consultado el 2/07/2020

18 Disponible en <https://oec.world/en/profile/country/uzb>, consultado el 2/07/2020

19 Disponible en <https://datos.bancomundial.org/indicador/NY.GDP.PCAP.CD?view=map>, consultado el 2/07/2020

Algunas apreciaciones sobre la economía en Asia Central

En el apartado anterior se ha intentado consolidar un perfil comercial sencillo pero explicativo, que intenta mostrar las principales características de la región. Al respecto, podemos apreciar que la tasa de crecimiento demográfico en los países de Asia Central es un elemento que año a año impulsa la potencialidad del mercado interno de los Estados que conforman la región, brindando una creciente mano de obra y un aumento en la cantidad de demandantes del mercado interno en términos de consumo local e internacional.

En segundo lugar, la alta tasa de crecimiento del producto bruto interno de los Estados centroasiáticos muestra una marcada tendencia al desarrollo económico. Si bien es una realidad innegable que la situación económica de los Estados de Asia Central está lejos de ser la ideal (en lo que refiere a las posibilidades de la población) y es desigual, es acertado decir que los países han mantenido una fuerte tendencia al crecimiento económico y que dicho impulso parece que no se detendrá en los próximos años.

El crecimiento económico constante y la expansión demográfica son elementos realmente importantes a la hora de comprender y analizar la potencialidad de un país, principalmente en lo que refiere al impacto de estos factores en variables como la tasa de ahorro-inversión, la tasa de consumo interno, el ingreso disponible y el tamaño de mercado local que los países pueden ofrecer.

Los gobiernos en Asia Central son disímiles en cuanto a su composición y a las políticas que aplican. Dentro de los distintos estudios e índices que podemos encontrar observamos una marcada tendencia a la economía de mercado en Estados centroasiáticos como Kazajistán, gobiernos propios de una economía marcadamente mixta como el uzbeko; y afluentes de vertientes más proteccionistas/de intervención estatal en el mercado como los gobiernos tayiko y turkmeno.²⁰ Esto nos demuestra que pese a las tendencias económicas internas aplicadas por cada gobierno, la economía regional tiende al crecimiento económico en mayor o menor medida. Se entiende que la dinámica de expansión exhibida por el sistema de Asia Central, puede deberse a su posición geoestratégica y a su relevancia en términos energéticos para los Estados del sistema bicontinental euroasiático.

Perfiles Comerciales Internacionales

Uno de los factores más importantes a la hora de realizar un análisis de la dinámica

20 Disponible en <https://www.heritage.org/index/>, consultado el 4/07/2020

económica internacional de una región debe ser la consideración de las características comerciales del actor. Principalmente, para poder comprender cuáles son los puntos de mayor conexión económica con el resto del mundo y cuáles pueden ser las principales aristas sobre las que los Estados pueden construir relaciones económicas fuertes.

Más allá del enriquecimiento posible a causa del aumento o el mantenimiento del comercio internacional, es posible suponer que Estados económicamente interdependientes, tenderán a ser menos conflictivos entre sí en términos político-militares. Esta suposición se sustenta en la *Teoría de la Dependencia Compleja* de las relaciones internacionales, la cual postula una relación directa entre la calidad (entendida como la menor tendencia al conflicto posible) de las relaciones entre dos sujetos del sistema dependerá en cierta medida del grado de interdependencia que exista entre los mismos.

En esta línea, se manifiesta fructífera la realización de perfiles comerciales estatales que permitan comprender los principales lineamientos de los países analizados, focalizando en su relación con los demás Estados de la región.

Kazajistán²¹

- Exportaciones totales de bienes: 64 billones de dólares²²
- Importaciones totales de bienes: 37.6 billones de dólares
- Balanza comercial con resultado positivo
- Exportaciones per cápita: 3510 dólares
- Importaciones per cápita: 2060 dólares
- Principales Bienes Exportados
 - Crudo de Petróleo - representa el 59,8% de las exportaciones del Estado.
 - Gas derivado del petróleo, petróleo refinado, cobre refinado, aleaciones ferrosas y químicos radiactivos - Representando un acumulado aproximado del 17 por ciento del total de las exportaciones.
- Principales Servicios Exportados
 - Transporte - 55 por ciento del total de las exportaciones de servicios.
 - Viajes - 30 por ciento del total de las exportaciones de servicios.
- Principales Bienes Importados
 - Insumos médicos, equipos de radiodifusión, autos, acero, artículos de calzado,

21 Disponible en https://www.wto.org/english/res_e/statis_e/daily_update_e/trade_profiles/KZ_s.pdf, consultado el 4/07/2020

22 Disponible en <https://oec.world/en/profile/country/kaz>, consultado el 4/07/2020

petróleo refinado y válvulas. Representando un acumulado aproximado del 12 por ciento del total de las importaciones.

- Principales Servicios Importados:
 - Viajes - 22 por ciento del total de las importaciones de servicios.
 - Transporte - 17 por ciento del total de las importaciones de servicios.
- Focos de mayor relación económica dentro de la región:
 - Uzbekistán - 2.57 por ciento del total de las exportaciones y 3.25 del total de las importaciones.
 - Kirguistán - 1.06 y 0.94 por ciento de las exportaciones e importaciones respectivamente.
 - Tayikistán - 0.81 y 0.82 por ciento del total de las exportaciones e importaciones respectivamente.
- Principales socios comerciales: República de Italia, República Popular China, Reino de los Países Bajos, Federación de Rusia y República de Francia

Kirguistán²³

- Exportaciones totales de bienes: 2.69 billones de dólares
- Importaciones totales de bienes: 8.66 billones de dólares
- Balanza comercial con resultado negativo.
- Exportaciones per cápita: 470 dólares
- Importaciones per cápita: 1370 dólares
- Principales Bienes Exportados
 - Oro - representa el 50,5% de las exportaciones del estado.
 - Cobre, indumentaria femenina, minerales preciosos, legumbres, petróleo refinado y autopartes - Representando un acumulado aproximado del 19 por ciento del total de las exportaciones.
- Principales Bienes Importados
 - Petróleo refinado, artículos de indumentaria, artículos de calzado, equipo de radiodifusión e insumos médicos. Representando un acumulado aproximado del 30 por ciento del total de las importaciones.
- Focos de mayor relación económica dentro de la región:
 - Kazajistán - 13,2 por ciento del total de las exportaciones y 7,8 del total de las importaciones.

23 Disponible en <https://oec.world/en/profile/country/kgz>, consultado el 4/07/2020

- Uzbekistán - 5.03 y 2.91 por ciento de las exportaciones e importaciones respectivamente.
- Tayikistán - 1.75 y 0.14 por ciento del total de las exportaciones e importaciones respectivamente.
- Principales socios comerciales: Reino Unido de la Gran Bretaña e Irlanda del Norte, República Popular China, Turquía, Federación de Rusia, Kazajistán y Uzbekistán. Actualmente Japón está combatiendo por ser uno de los principales socios comerciales de la región.²⁴

Tayikistán²⁵

- Exportaciones totales de bienes: 1.16 billones de dólares²⁶
- Importaciones totales de bienes: 3.63 billones de dólares
- Balanza comercial con resultado negativo
- Exportaciones per cápita: 128 dólares
- Importaciones per cápita: 399 dólares
- Principales Bienes Exportados
 - Oro, Zinc y Aluminio - representan el 18, 14 y 15 por ciento de las exportaciones del Estado respectivamente.
 - Mineral de plomo, antimonio, algodón, medidores de utilidad, bordillos, cemento y cobre de plomo- Representando un acumulado aproximado del 35 por ciento del total de las exportaciones.
- Principales Bienes Importados
 - Petróleo refinado, gas de petróleo, trigo, aeropartes, artículos de calzado, barras y estructuras de hierro. Representando un acumulado aproximado del 23 por ciento del total de las importaciones.
- Principales Servicios Importados:
 - Transporte - 78 por ciento del total de las importaciones de servicios.
 - Viajes - 2.3 por ciento del total de las importaciones de servicios.
- Focos de mayor relación económica dentro de la región:²⁷
 - Kazajistán - 26.5 y 14.4 por ciento de las exportaciones e importaciones respectivamente.

24 Disponible en <https://oec.world/en/profile/bilateral-country/jpn/partner/kgz>, consultado el 20/06/2020

25 Disponible en https://www.wto.org/english/res_e/statis_e/daily_update_e/trade_profiles/TJ_s.pdf, consultado el 20/06/2020

26 Disponible en https://www.wto.org/spanish/thewto_s/countries_s/tajikistan_s.htm, consultado el 20/06/2020

27 Disponible en <https://oec.world/en/profile/country/tjk>, consultado el 20/06/2020

- Uzbekistán - 9.42 por ciento del total de las exportaciones y 3.76 del total de las importaciones.
- Principales socios comerciales: Kazajistán, República Popular China, Suiza, Uzbekistán, Afganistán, Federación de Rusia y Turquía



Turkmenistán²⁸

- Exportaciones totales de bienes: 9.11 billones de dólares
- Importaciones totales de bienes: 2.38 billones de dólares
- Balanza comercial con resultado positivo.
- Exportaciones per cápita: 1560 dólares
- Importaciones per cápita: 406 dólares
- Principales Bienes Exportados
 - Gas de petróleo - representa el 79.3% de las exportaciones del Estado.
 - Petróleo refinado, turba y algodón - Representando un acumulado aproximado del 13 por ciento del total de las exportaciones.
- Principales Bienes Importados
 - Trigo, hierro, máquinas de cultivo, turbinas, embarcaciones e insumos médicos. Representando un acumulado aproximado del 21 por ciento del total de las importaciones.

²⁸ Disponible en <https://oec.world/en/profile/country/tkm>, consultado el 4/7/2020

- Focos de mayor relación económica dentro de la región:
 - Kazajistán - 3.64 del total de las importaciones.
 - Uzbekistán - 2.5 y 1.48 por ciento de las exportaciones e importaciones respectivamente.
 - Tayikistán - 1.75 y 0.14 por ciento del total de las exportaciones e importaciones respectivamente.
- Principales socios comerciales: Uzbekistán, Afganistán, República Popular China, Turquía.

Uzbekistán²⁹

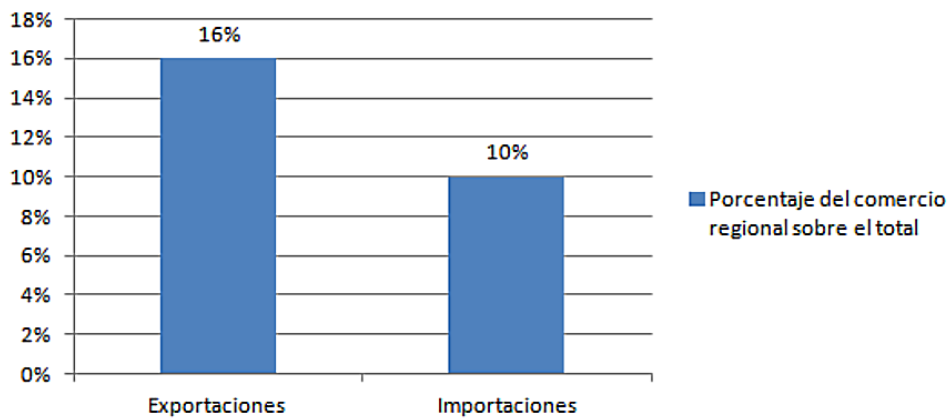
- Exportaciones totales de bienes: 10.5 billones de dólares³⁰
- Importaciones totales de bienes: 18.1 billones de dólares
- Balanza comercial con resultado negativo.
- Exportaciones per cápita: 319 dólares
- Importaciones per cápita: 550 dólares
- Principales Bienes Exportados
 - Oro y Gas de petróleo - representan el 23,6 y 23,3 por ciento de las exportaciones del Estado respectivamente.
 - Algodón, cobre, frutas, cobre refinado, polímeros y Zinc - Representando un acumulado aproximado del 22,3 por ciento del total de las exportaciones.
- Principales Bienes Importados
 - Insumos médicos, refinado de petróleo, bienes de capital para indumentaria, autopartes y hierro. Representando un acumulado aproximado del 15 por ciento del total de las importaciones.
- Focos de mayor relación económica dentro de la región:³¹
 - Kazajistán - 11.6 y 9.1 por ciento de las exportaciones e importaciones respectivamente.
 - Kirguistán - 2.4 por ciento del total de las exportaciones y 0.79 del total de las importaciones.
 - Tayikistán - 1.3 y 0.6 por ciento de las exportaciones e importaciones respectivamente.
- Principales socios comerciales: República Popular China, Kazajistán, Federación Rusa, Turquía, República de Corea, Alemania, Suiza, Afganistán y Japón.

29 Disponible en https://www.wto.org/english/res_e/statis_e/daily_update_e/trade_profiles/UZ_s.pdf, consultado el 4/7/2020

30 Disponible en https://www.wto.org/spanish/thewto_s/countries_s/tajikistan_s.htm, consultado el 4/7/2020

31 Disponible en <https://oec.world/en/profile/country/tjk>, consultado el 4/07/2020

Porcentaje del comercio regional sobre el total



Apreciaciones analíticas

Han quedado presentadas las principales apreciaciones sobre cada uno de los perfiles comerciales de los Estados de la región. Cabe destacar que todos los datos aquí exhibidos se basan en las últimas actualizaciones de fuentes oficiales, principalmente organismos del sistema internacional. Sin embargo, algunos Estados no han facilitado la totalidad de los datos a los organizaciones internacionales y a los principales observatorios económicos. Consecuentemente, países como Turkmenistán y Uzbekistán, muestran una cantidad de información oficial/confiable muy limitada. En ese sentido, se optó analíticamente por limitar el análisis, en lugar de recurrir a fuentes no oficiales.

En primera instancia, es evidente que los perfiles económicos de la región tienen sus similitudes y sus diferencias. Hemos decidido resaltar algunos aspectos como elementos fundamentales para comprender el comercio internacional en la región:

1. Las posibilidades económicas de los Estados de la región varían abismalmente, lo que repercute en la capacidad de compra de determinados bienes a nivel internacional.
2. Las economías de la región centran su estructura en la comercialización de bienes. De hecho, los Estados muestran un muy bajo desarrollo en el comercio internacional de servicios.
3. En cuanto a las exportaciones la mayoría de los Estados de Asia Central dependen fuertemente de uno o dos bienes, lo que deriva inevitablemente en una alta dependencia de los precios internacionales.
4. Al observar detenidamente la región podemos estipular que el nivel de comercio intrarregional es bajo, solo algunos de los Estados miembros presentan una clara tendencia y presencia en relación al comercio regional.

Consideraciones finales

La economía internacional es una temática compleja y profunda, es evidente que la investigación en lo que refiere a este tema en la región no ha quedado agotada. Por el contrario, en este reporte se intentan sentar las bases informativas necesarias para poder comprender la dinámica intra y extrarregional.

Se ha observado que el área cuenta con datos no muy alentadores en cuanto a su economía actual, principalmente cuando hacemos referencia a los Estados menos desarrollados y de nivel de ingreso per cápita menor. Sin embargo, las tasas que exhiben los países son significativamente alentadoras a la hora de pensar en la potencialidad económica de la región. Con un crecimiento económico elevado y sostenido a lo largo de la última década, con un mercado intrarregional en expansión gracias a las tasas de crecimiento demográfico y con un aumento en las posibilidades de ahorro inversión que presentan los Estados, Asia Central se convierte en una región económicamente pujante y a tener en cuenta.

El equilibrio entre los factores actuales y las medidas políticas futuras será clave para determinar el avance económico de la región. La corrupción y las amenazas en términos de seguridad territorial serán elementos que marcarán cuán limitada podrá ser la materialización de las potencialidades del área en cuestión.

Uno de los principales puntos a tener en cuenta es el alto nivel de inversión que están realizando algunos Estados de la región de cara al desarrollo de las energías renovables. Potencialmente, esta inversión podría repercutir en el comercio con los países de Sudamérica poseedores de litio. Los prototipos de baterías que permitirán la exportación e importación de energía creada mediante métodos limpios, se supone estarán formados principalmente por este material, fenómeno por el cual el crecimiento del comercio entre las dos regiones a futuro podría ser un elemento a considerar.

Mencionado lo anterior, resta aguardar y seguir investigando respecto de cómo se ensamblarán las distintas piezas del escenario político-económico de la región, y hasta qué punto las potencialidades trascenderán de una mera suposición a una realidad tangible.