

OCTUBRE 2017

copub

CENTRO DE OPINIÓN PÚBLICA
UNIVERSIDAD DE BELGRANO

SEGUINOS EN:  



EXPECTATIVAS ACERCA DE LAS ELECCIONES LEGISLATIVAS DE OCTUBRE DE 2017

Centro de Opinión Pública de la Universidad de Belgrano

SONDEO DE OPINIÓN

Expectativas acerca de las elecciones legislativas de octubre de 2017

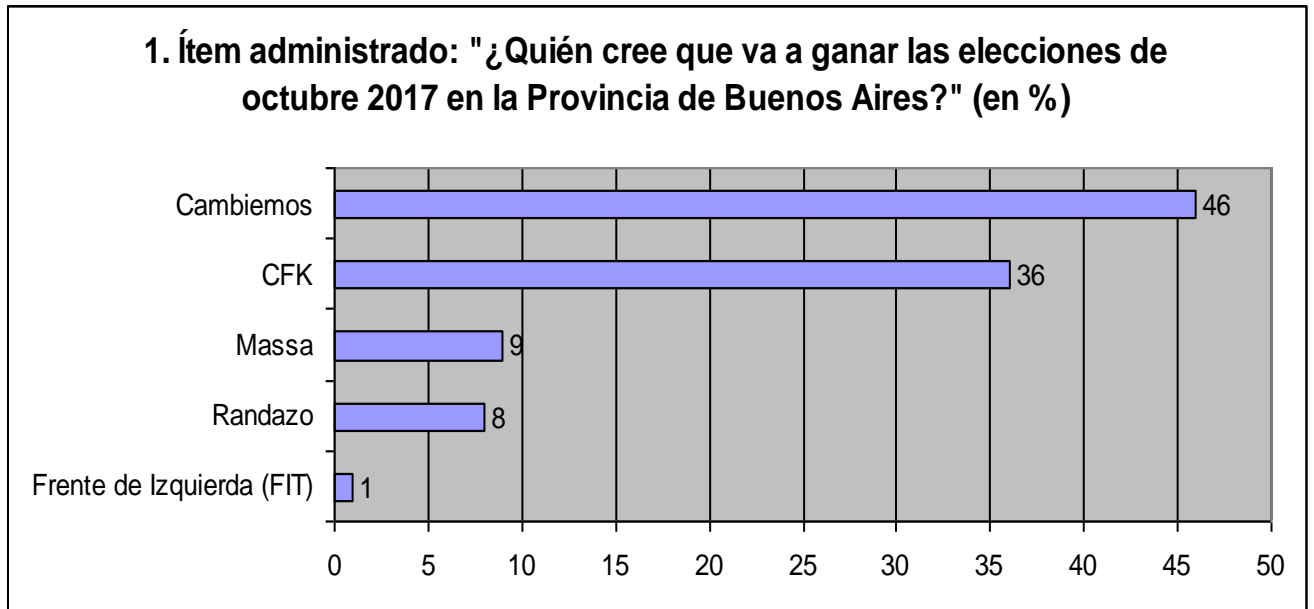
I. CONSIDERACIONES PRELIMINARES

¿Cuál creen los ciudadanos que será la fuerza política ganadora en la provincia de Buenos Aires? ¿De qué modo creen que el resultado electoral afectará el futuro político de los eventuales ganadores y perdedores? ¿Qué piensan sobre las tomas a escuelas y las actitudes de los padres de los estudiantes involucrados? ¿Qué opiniones predominan respecto de leyes en torno a temas controversiales como la legalización de la marihuana, el aborto o la prohibición de carreras de caballos?

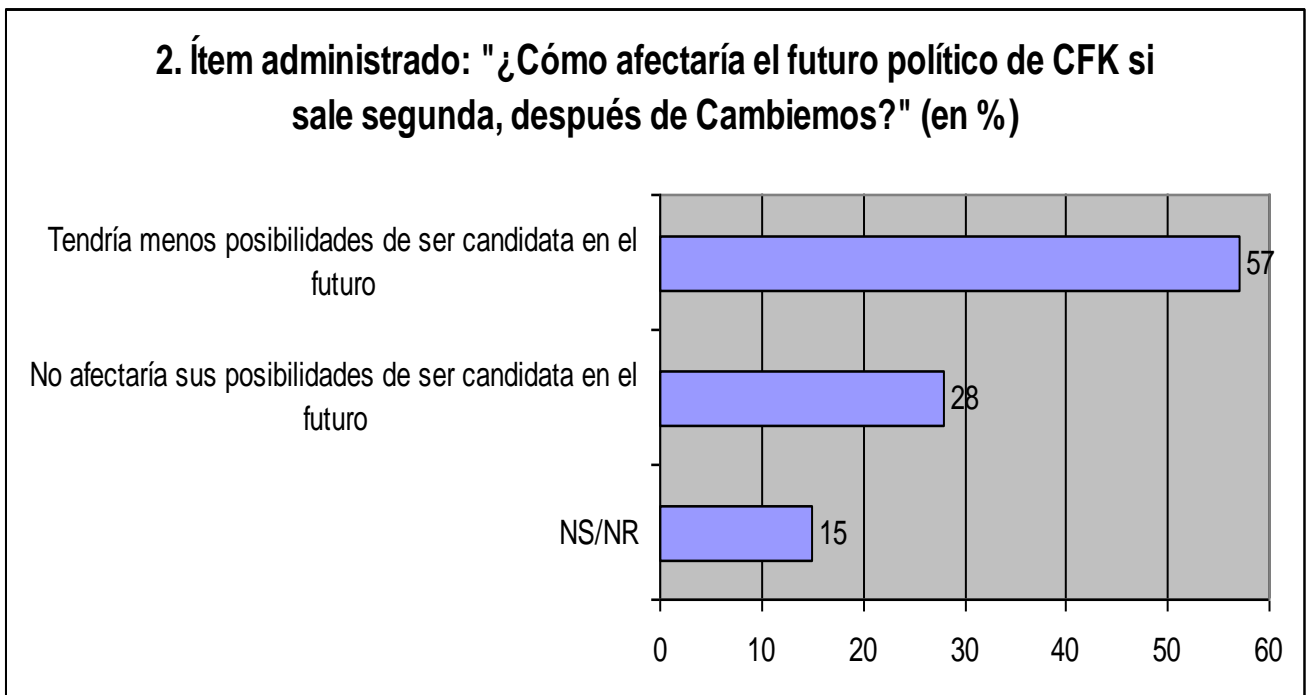
El *Centro de Opinión Pública de la Universidad de Belgrano* llevó a cabo un sondeo que indaga esas cuestiones, entre otras. A continuación, se presentan los principales resultados.

II. PRINCIPALES RESULTADOS (octubre 2017)

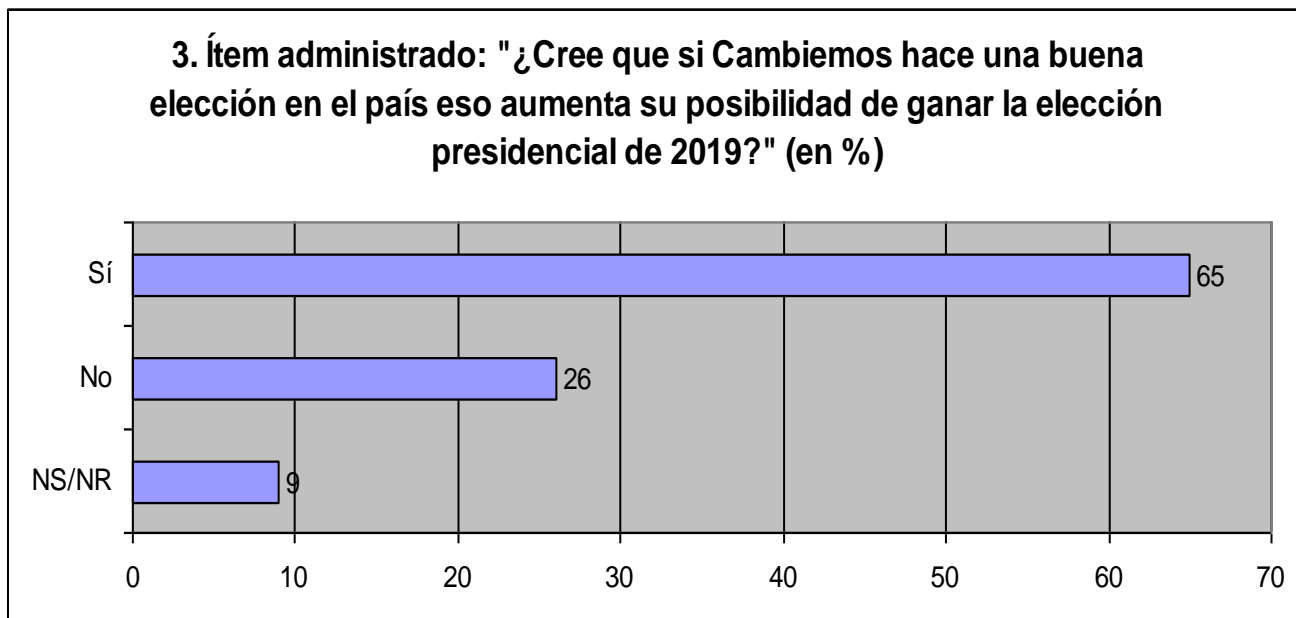
1. Ítem administrado: "¿Quién cree que va a ganar las elecciones de octubre de 2017 en la provincia de Buenos Aires?" (en %)



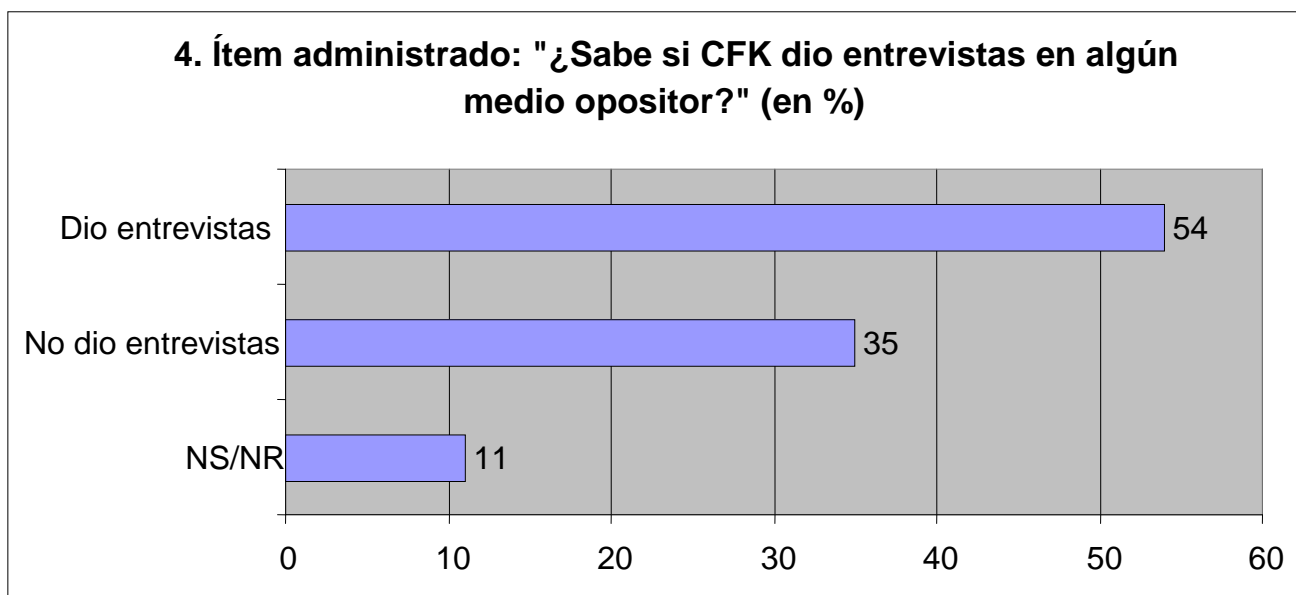
2. Ítem administrado: "¿Cómo afectaría el futuro político de CFK si sale segunda, después de Cambiemos?" (en %)



3. Ítem administrado: "¿Cree que si Cambiemos hace una buena elección en el país eso aumenta su posibilidad de ganar la elección presidencial de 2019?" (en %)

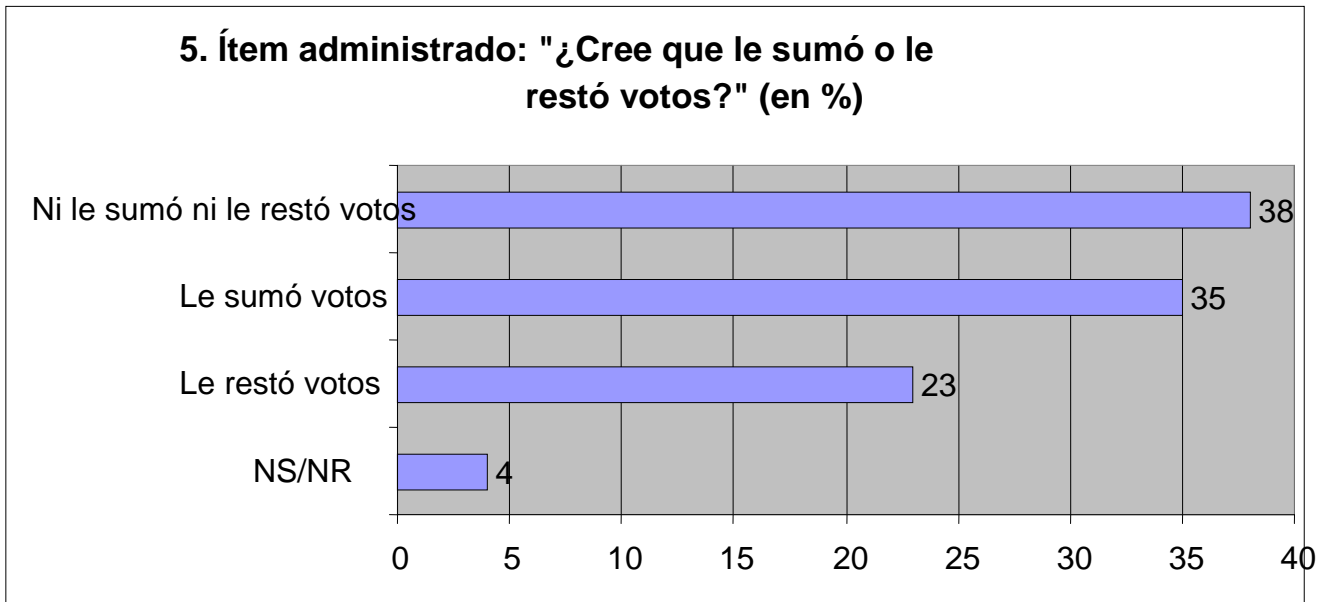


4. Ítem administrado: "¿Sabe si CFK dio entrevistas en algún medio opositor?" (en %)

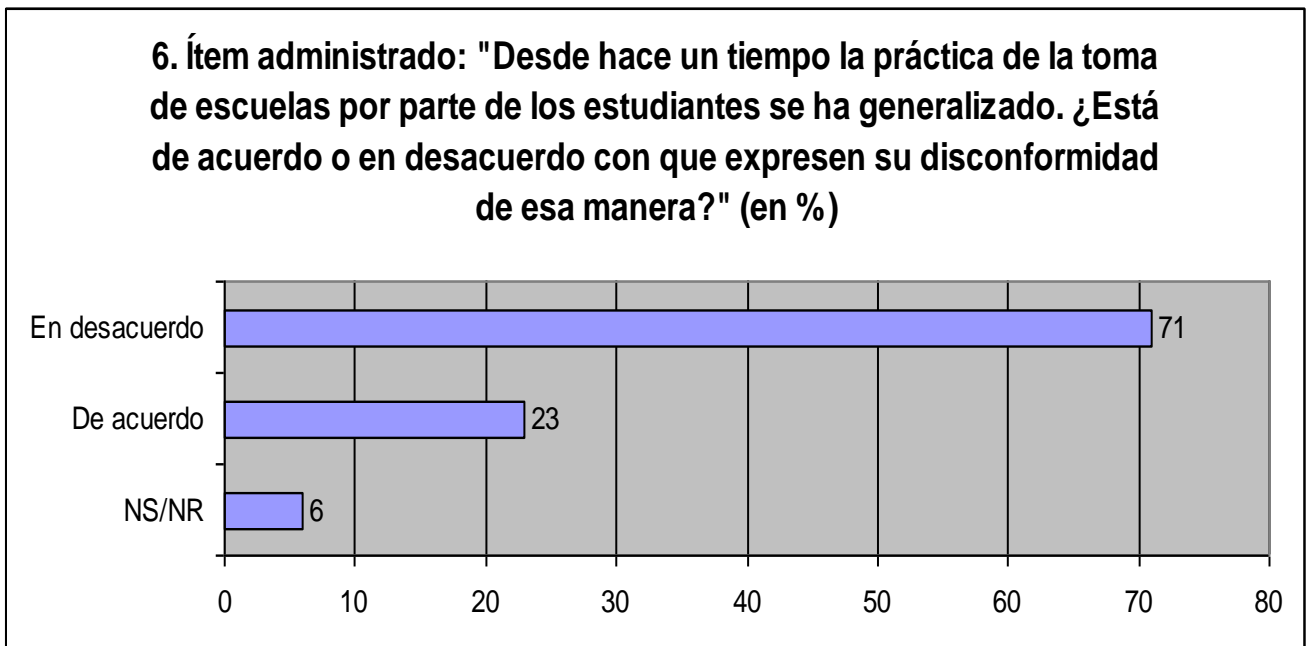


LA PREGUNTA 5 SOLO FUE REALIZADA A QUIENES RESPONDIERON "SÍ" EN LA PREGUNTA 4

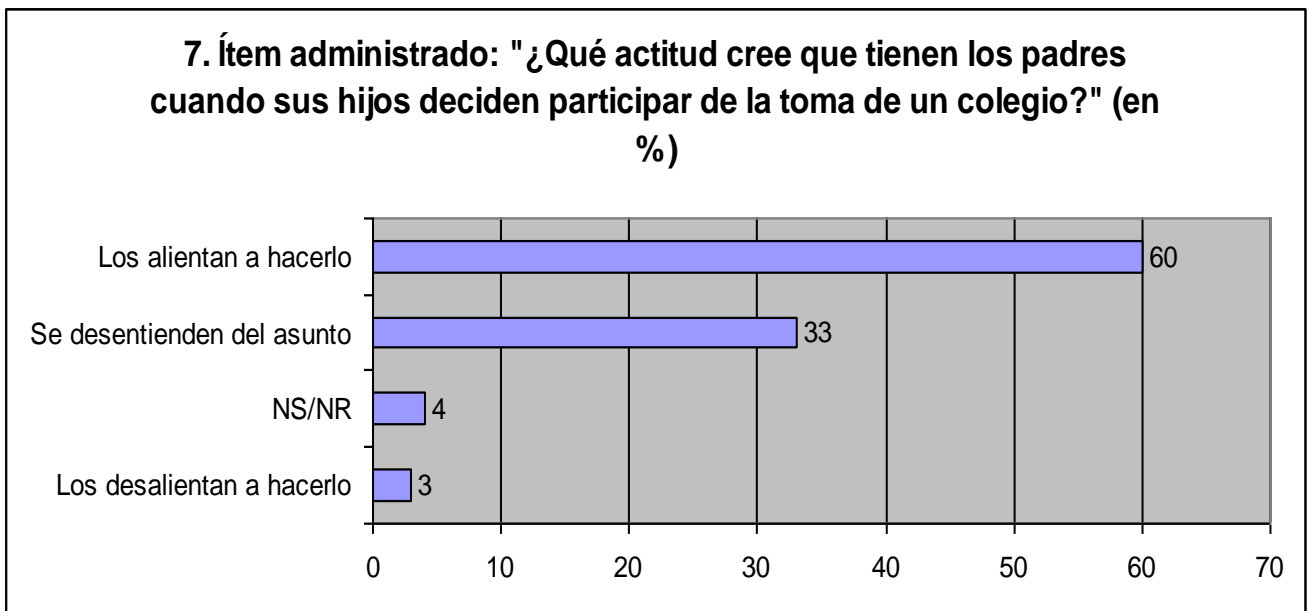
5. Ítem administrado: "¿Cree que le sumó o le restó votos?" (en %)



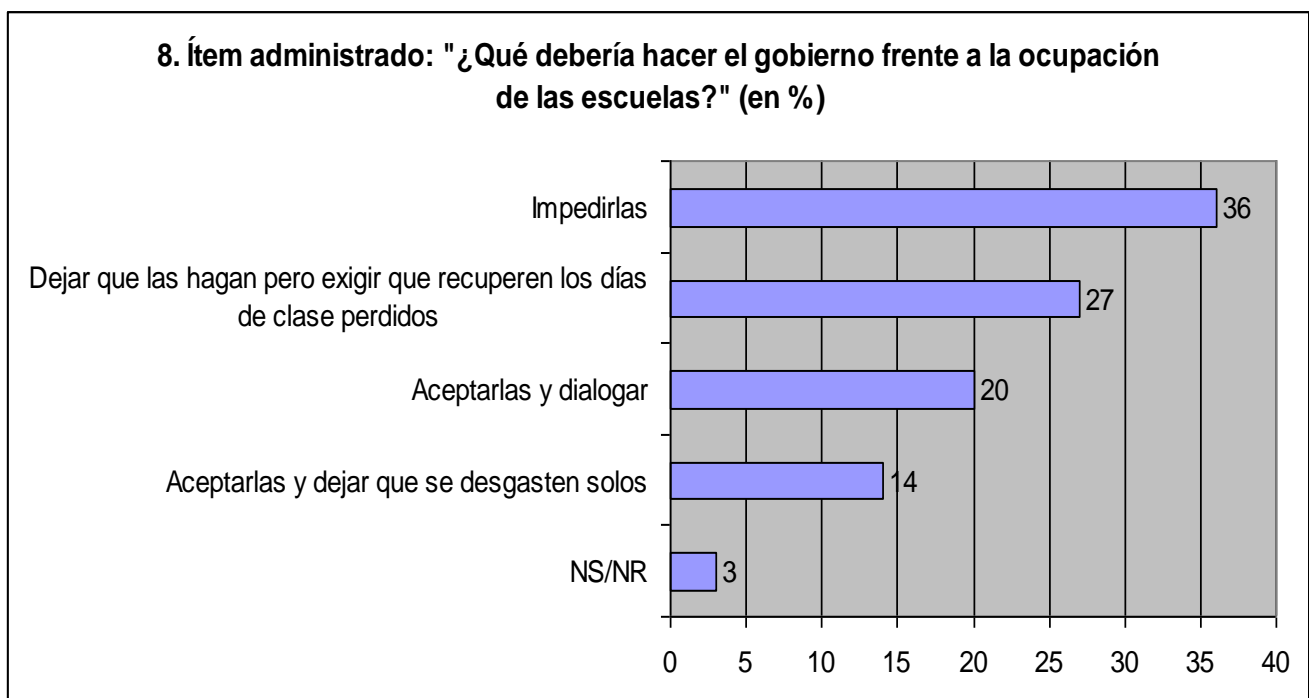
6. Ítem administrado: "Desde hace un tiempo, se generalizó la práctica de la toma de escuelas por parte de los estudiantes. ¿Está de acuerdo o en desacuerdo con que expresen su disconformidad de esa manera?" (en %)



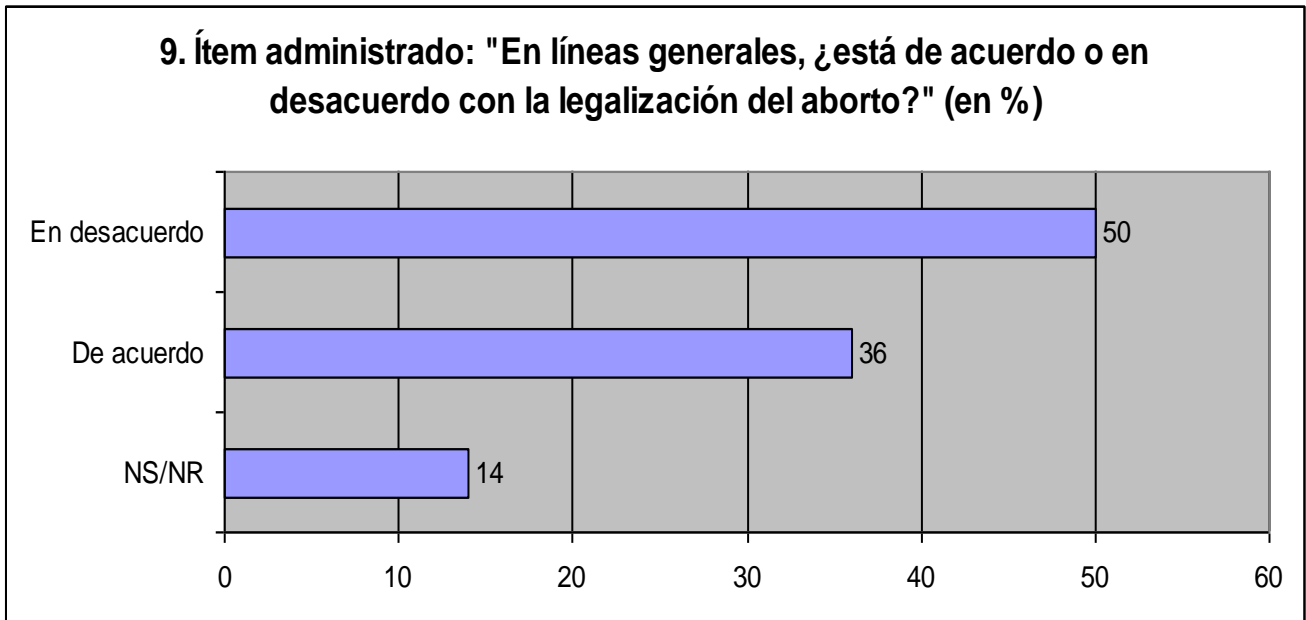
7. Ítem administrado: "¿Qué actitud cree que tienen los padres cuando sus hijos deciden participar de la toma de un colegio?" (en %)



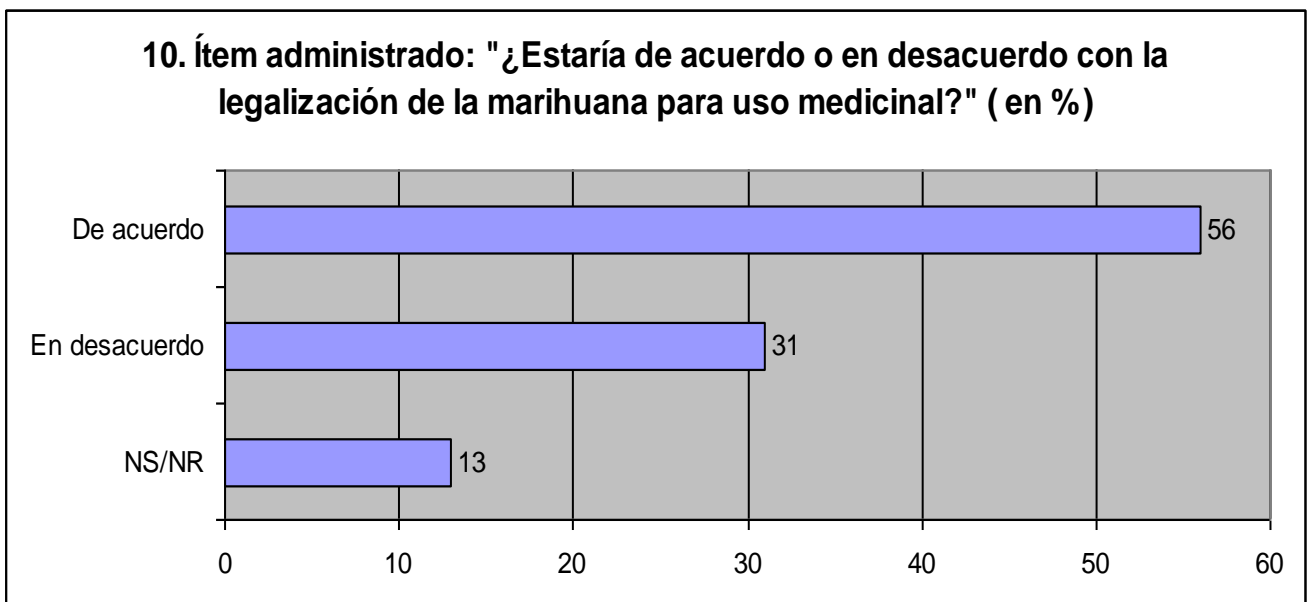
8. Ítem administrado: "¿Qué debería hacer el gobierno frente a la ocupación de las escuelas?" (en %)



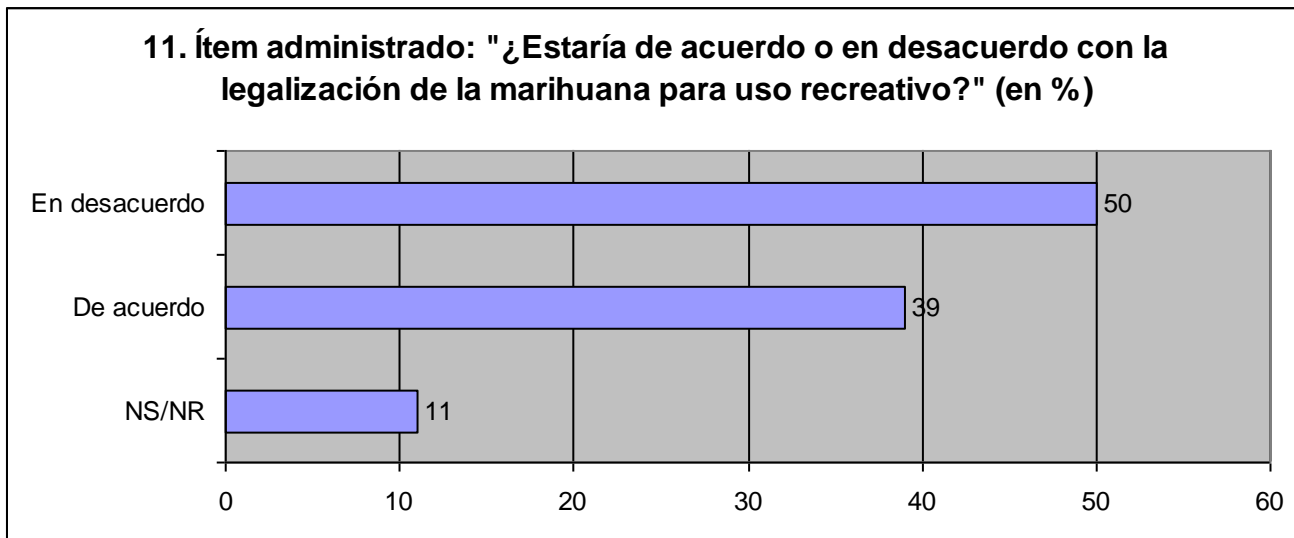
9. Ítem administrado: "En líneas generales, ¿está de acuerdo o en desacuerdo con la legalización del aborto?" (en %)



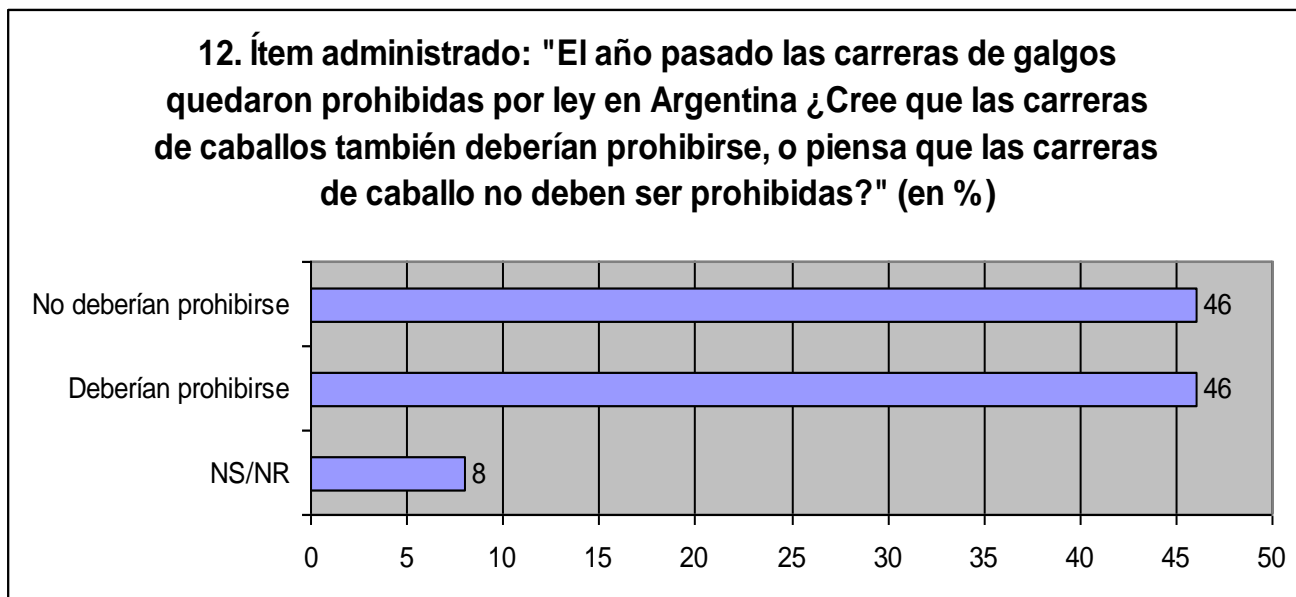
10. Ítem administrado: "¿Estaría de acuerdo o en desacuerdo con la legalización de la marihuana para uso medicinal?" (en %)



11. Ítem administrado: "¿Estaría de acuerdo o en desacuerdo con la legalización de la marihuana para uso recreativo?" (en %)



12. Ítem administrado: "El año pasado, las carreras de galgos quedaron prohibidas por ley en la Argentina. ¿Cree que las carreras de caballos también deberían prohibirse o no?" (en %)



III. ANÁLISIS

- Casi la mitad de las personas consultadas cree que Cambiemos resultará la fuerza política ganadora en la provincia de Buenos Aires.
- El 60% opina que, de darse ese resultado, afectaría negativamente las posibilidades de CFK de volver a ser candidata en el futuro.
- El 65% cree que, si Cambiemos hace una buena elección en todo el país, eso aumenta sus probabilidades de ganar las elecciones presidenciales de 2019.
- Sólo la mitad de los participantes estaba al tanto de que CFK había concedido una entrevista a un medio opositor.
- Más del 70% está en desacuerdo con la toma de escuelas como modalidad de protesta por parte de los estudiantes. Asimismo, la mayoría opina que los padres, lejos de disuadirlos, alientan a los hijos a hacerlo, o bien que se desentienden del asunto. En cuanto a la actitud que debería tomar el Gobierno, las opiniones se encuentran bastante divididas.
- Mientras que 50% se manifiesta en contra de la legalización del aborto, 36% lo hace a favor.
- Más de la mitad de los consultados se muestra a favor de la legalización de la marihuana para uso medicinal, pero en desacuerdo con su legalización para uso recreativo.
- Las opiniones respecto de la prohibición de las carreras de caballos se encuentran divididas.

CONSIDERACIONES FINALES:

- Una vez más, un hecho de notable repercusión mediática como las entrevistas brindadas por la expresidente Cristina Fernández no fue registrado por el 46% de las personas encuestadas. Es decir que los votantes no siempre están atentos a las acciones de los candidatos durante las campañas.
- El futuro político tanto del oficialismo como el de la expresidente parece estar, a criterio de los encuestados, muy asociado al resultado de las elecciones de este mes.
- Pese al fuerte rechazo a la toma de las escuelas, los encuestados proponen mayoritariamente una línea conciliadora, de diálogo con los estudiantes y compensación de los días perdidos, pero no de impedirlos por la fuerza.

IV. FICHA TÉCNICA

Fuente: Centro de Opinión Pública de la Universidad de Belgrano (COPUB).

Universo: ciudadanos mayores de 18 años de edad.

Lugar de realización: ciudad de Buenos Aires.

Diseño muestral: por cuotas de sexo y SES.

Tamaño muestral: 620 casos efectivos.

Distribución Muestral por género: 50% femenino y 50% masculino.

Método: encuesta (cuestionario con preguntas abiertas y cerradas).

Fecha de administración: del 10 al 16 de octubre 2017.