

EXPECTATIVAS 2016

# copub

CENTRO DE OPINIÓN PÚBLICA  
UNIVERSIDAD DE BELGRANO

SEGUINOS EN:  



# EXPECTATIVAS PARA ARGENTINA 2016

Las expectativas de los ciudadanos en relación con su medioambiente económico, político y social influyen en sus comportamientos. La confianza, la esperanza y los temores son variables que participan en sus decisiones

# Centro de Opinión Pública de la Universidad de Belgrano

## SONDEO DE OPINIÓN

### EXPECTATIVAS PARA ARGENTINA 2016

#### I. CONSIDERACIONES PRELIMINARES

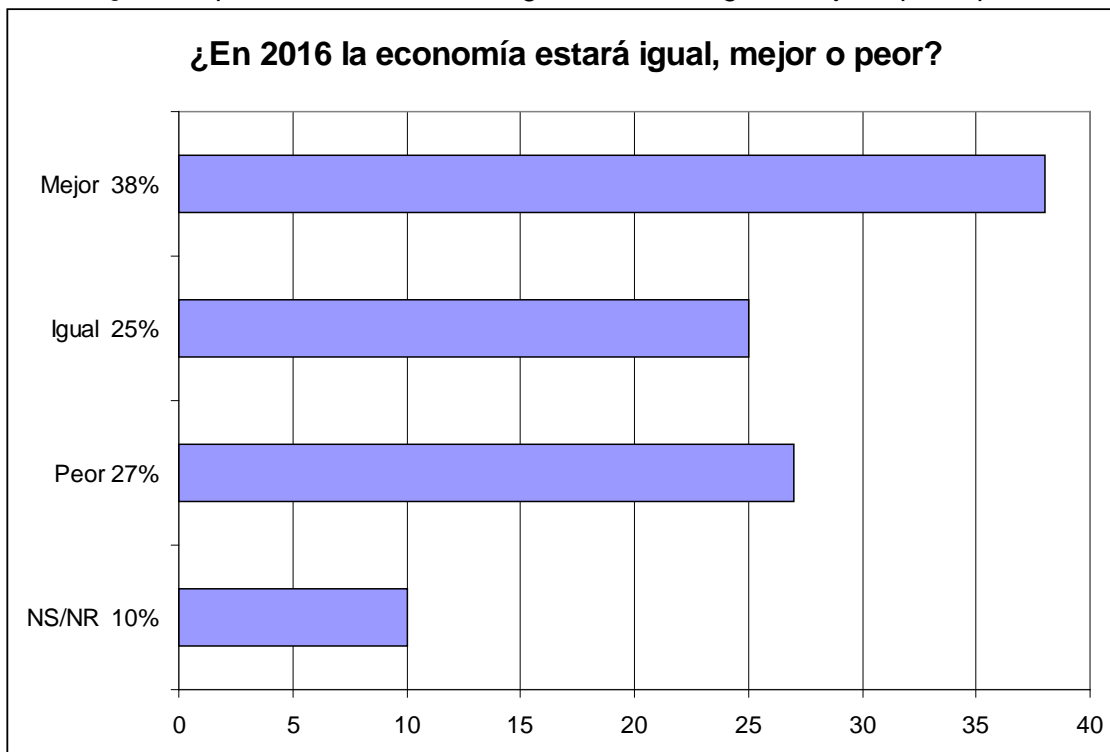
Las expectativas de los ciudadanos en relación con su medioambiente económico, político y social influyen en sus comportamientos. La confianza, la esperanza y los temores son variables que participan en sus decisiones.

Es posible efectuar mejores pronósticos cuando, a través de la evaluación del “clima de opinión general”, se puede establecer si en las creencias predomina la tendencia al pesimismo y la desconfianza o, por el contrario, si prevalecen las perspectivas optimistas.

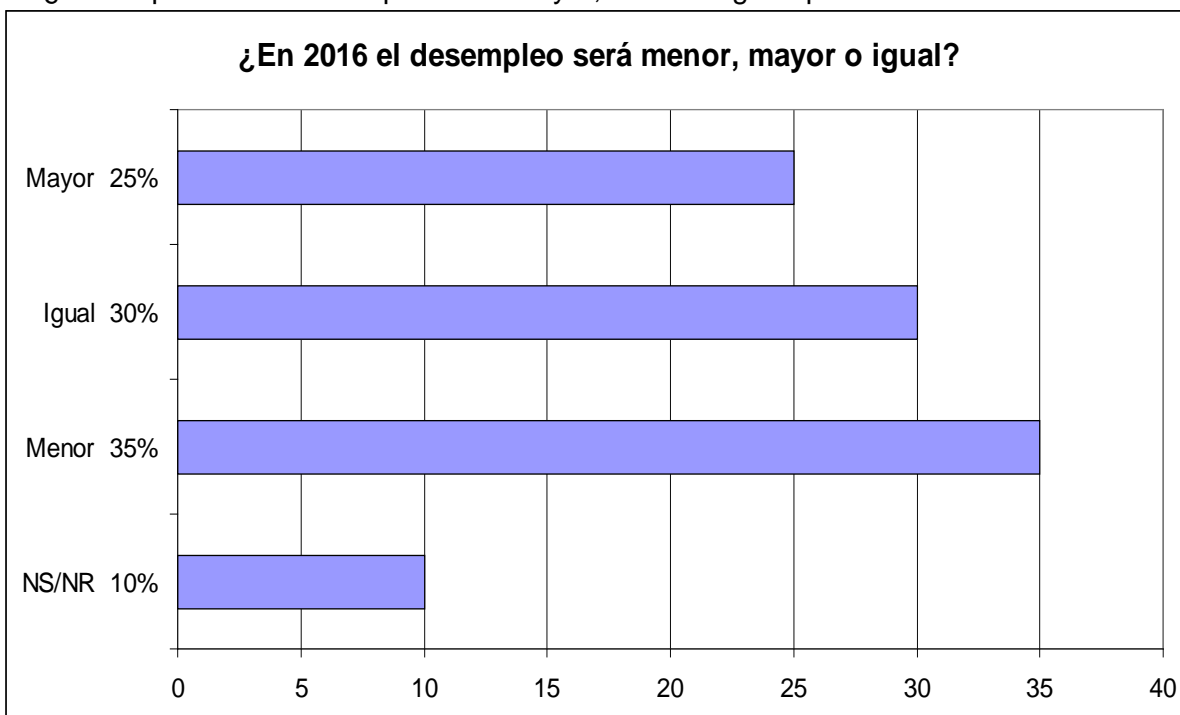
Como cada fin de año desde hace 14 años consecutivos, el Centro de Opinión Pública de la Universidad de Belgrano repite la tradición de llevar a cabo un sondeo de opinión dirigido a indagar las expectativas de los ciudadanos respecto del curso que seguirán la economía, la política y otras problemáticas sociales en la Argentina 2016.

## II. PRINCIPALES RESULTADOS

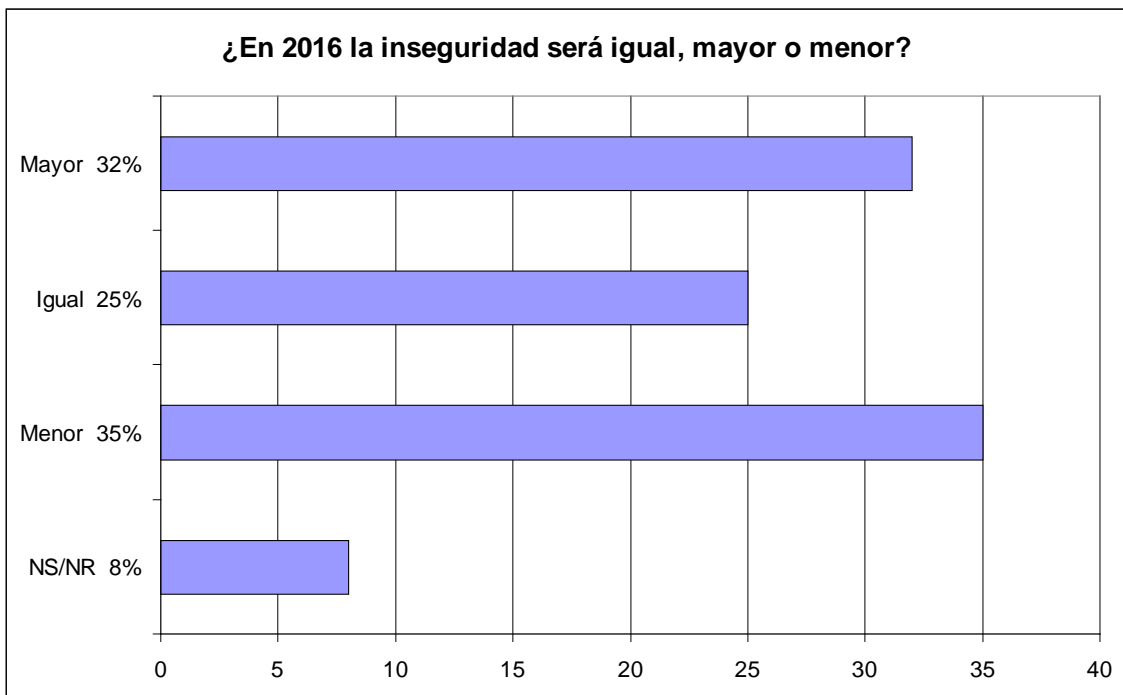
1. “¿El año próximo la economía argentina estará igual, mejor o peor que ahora?”



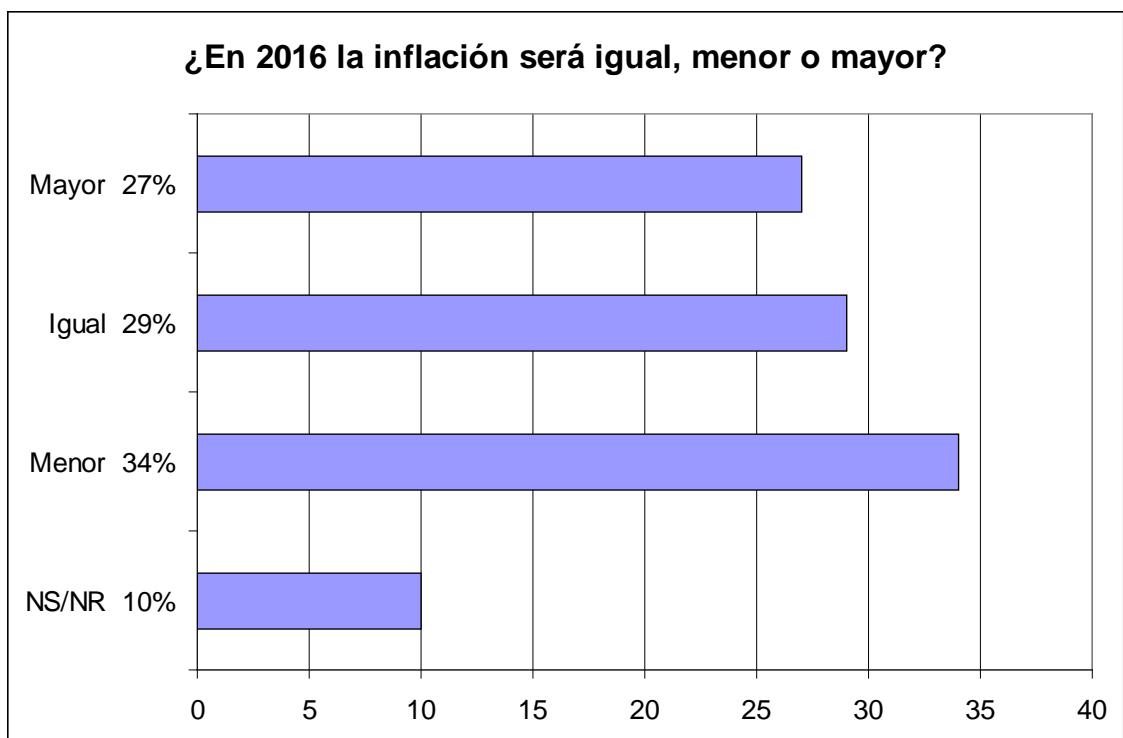
2. “¿El año próximo el desempleo será mayor, menor o igual que ahora?”



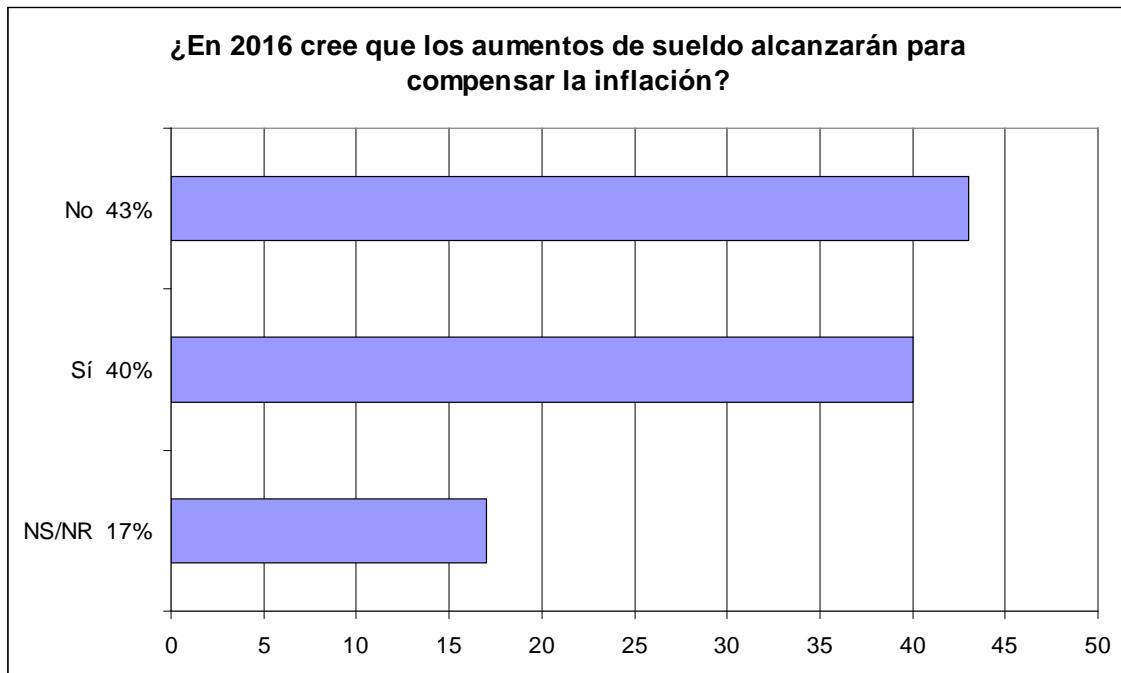
3. “¿El año próximo la inseguridad será mayor, menor o igual que ahora?”



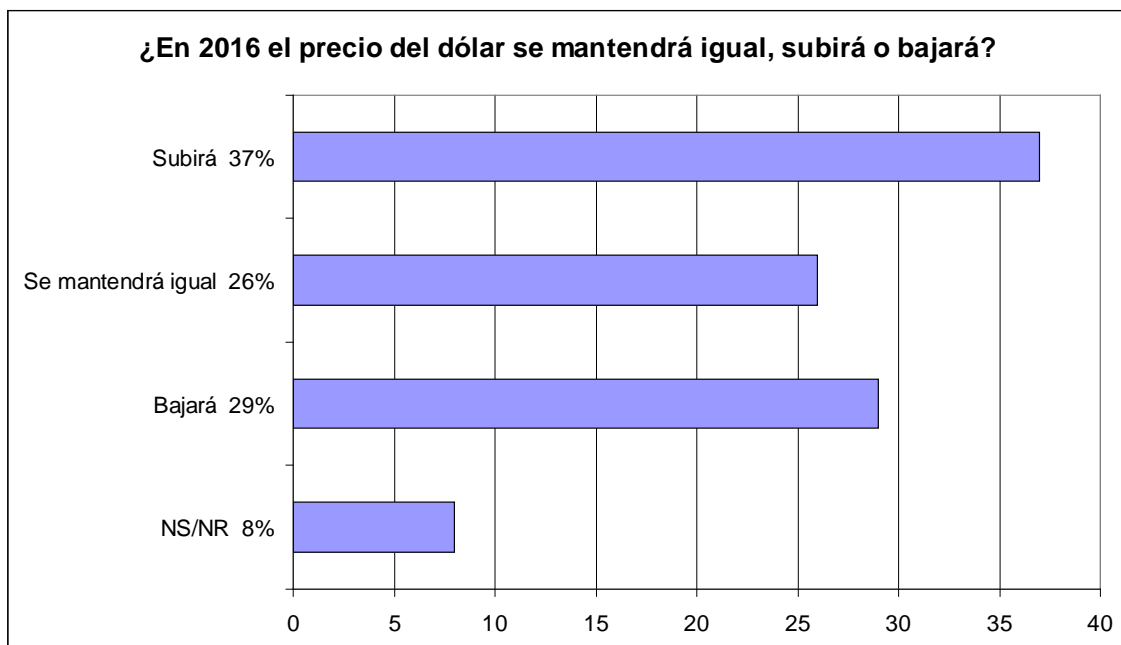
4. “¿El año próximo la inflación será igual, menor o mayor que ahora?”



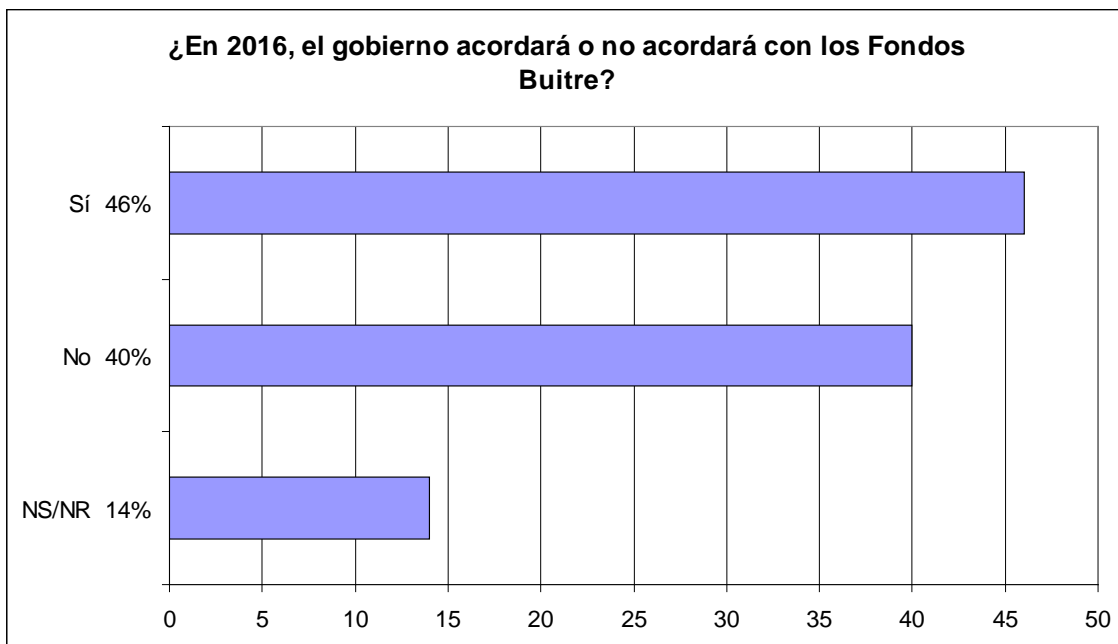
5. “¿El año próximo, cree que los aumentos de sueldo alcanzarán para compensar la inflación?”



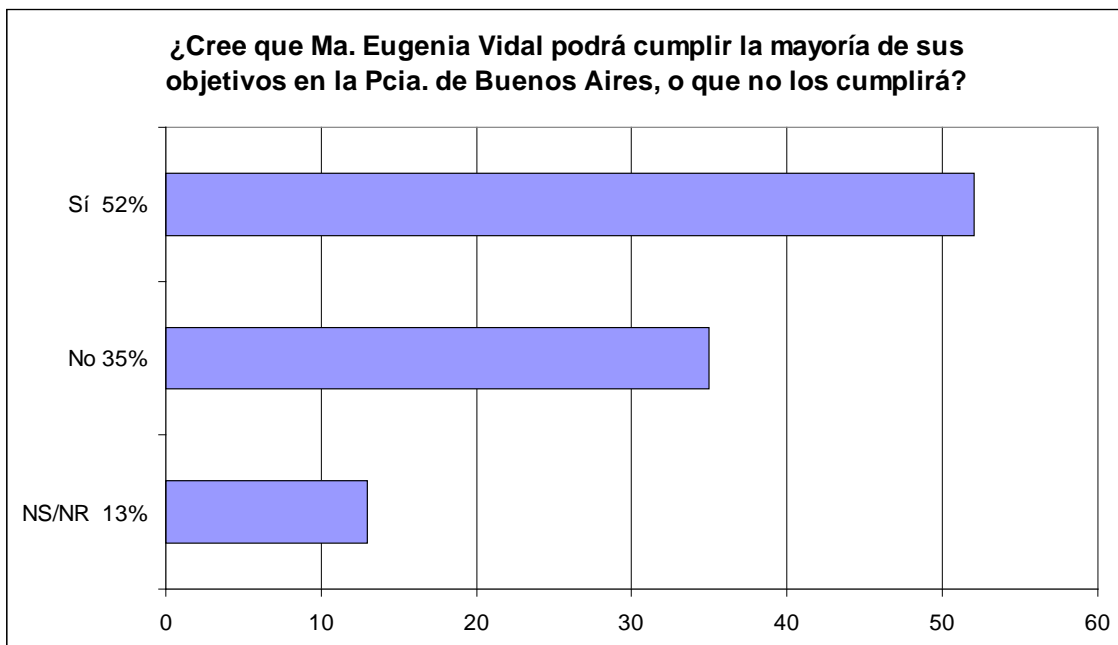
6. “¿El año próximo el precio del dólar se mantendrá igual, subirá o bajará?”



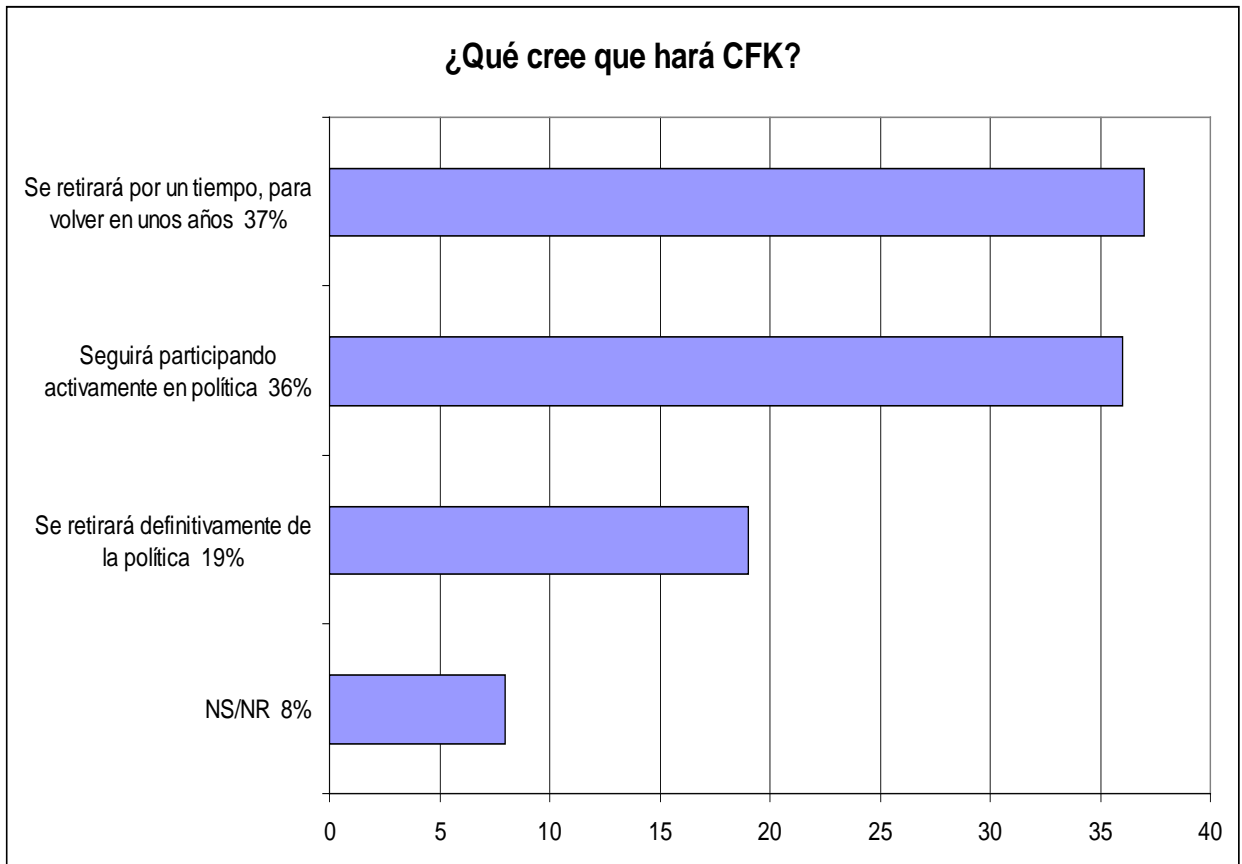
7. “¿En 2016, el gobierno acordará con los Fondos Buitre o no?”



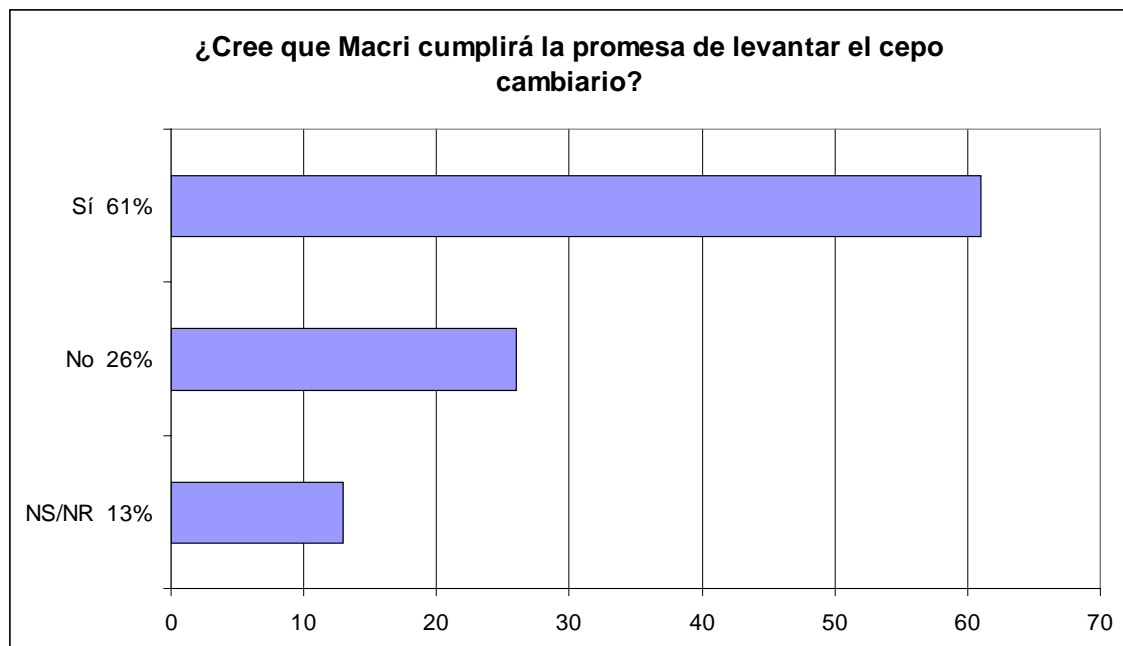
8. “¿Cree que María Eugenia Vidal podrá cumplir la mayoría de sus objetivos como gobernadora de la provincia de Buenos Aires?”



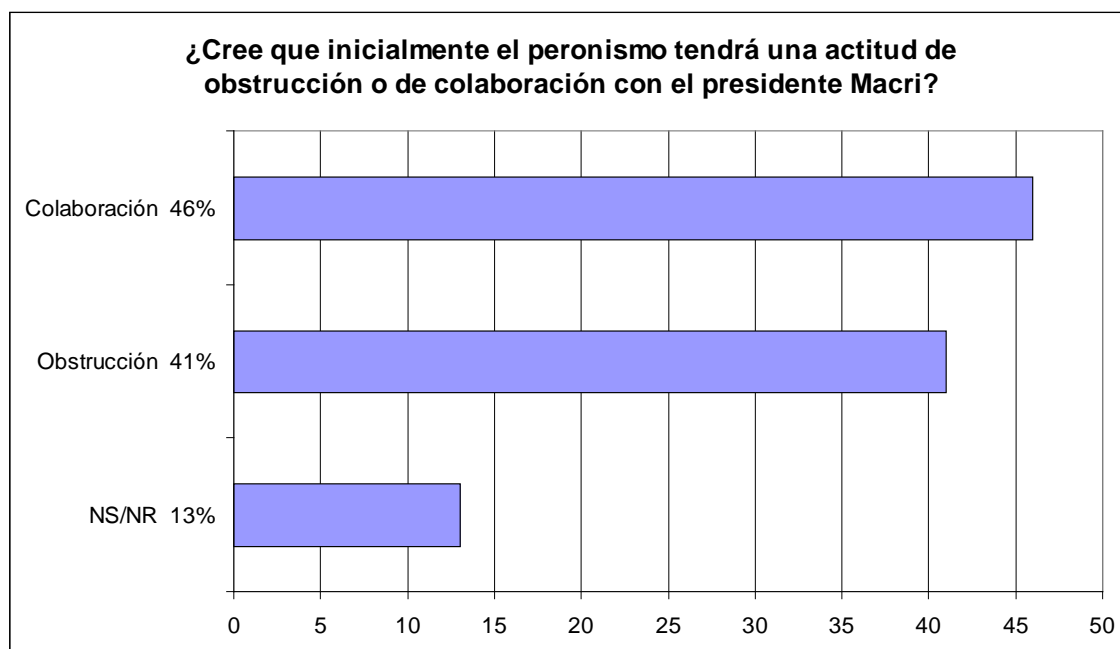
9. “¿Qué cree que hará CFK después del 10 de diciembre?”



10. “¿Cree que Macri cumplirá con su promesa de levantar el cepo cambiario?”



11. “¿Cree que el peronismo inicialmente tendrá una actitud de colaboración o de obstrucción de la gestión del presidente Macri?”



### III. REFLEXIONES FINALES

- Casi 40 por ciento de los encuestados apuesta por una mejora de la economía para 2016, y 27 por ciento cree que empeorará. **A fines del año pasado, frente a la misma pregunta, las expectativas eran casi inversas: 37 por ciento opinaba que la economía empeoraría en 2015 respecto del año anterior, y solo 17 por ciento anticipaba una mejoría.**
- El 35 por ciento cree que el desempleo disminuirá, contra 25 por ciento que cree que se agravará. **A fines del año pasado, la respuesta a la misma pregunta fue nuevamente la inversa: solo 18 por ciento pensaba que el desempleo disminuiría, mientras que 32 por ciento creía que aumentaría.**
- Desde 2008 hasta ahora, no se habían registrado nunca expectativas ciudadanas de mejoría del problema de la inseguridad. Es decir, **es la primera vez en 8 años que son un poco más las personas que creen que el problema de la inseguridad disminuirá que quienes creen que empeorará.** Actualmente, 35 por ciento de los ciudadanos mantiene la expectativa de que el año próximo la inseguridad disminuirá, contra un 32 por ciento que es pesimista y cree que continuará empeorando. Las expectativas negativas, es decir, **las personas que creían que la inseguridad empeoraría, habían sido:**



\*52 por ciento para 2015  
\*56 por ciento para 2014  
\*54 por ciento para 2013  
\*53 por ciento para 2012  
\*31 por ciento para 2011, pero al leerse esta cifra debe considerarse que, a diferencia de la situación actual eran menos aún quienes creían que mejoraría (solo 26 por ciento creía esto último)  
\*70 por ciento para 2010  
\*56 por ciento para 2009  
\*27 por ciento creía que la inseguridad mejoraría en 2008, contra 6 por ciento que creía que empeoraría

- Con respecto a la **inflación**, 34 por ciento espera que sea menor, mientras que 27 por ciento y 29 por ciento esperan que se mantenga igual o sea mayor, respectivamente. **En comparación con el año pasado, la expectativa es significativamente más optimista**, dado que en ese entonces 55 por ciento de la población consultada esperaba un alza inflacionaria, mientras que solo 12 por ciento esperaba su disminución.
- Sin embargo, no debe perderse de vista que **las opiniones se encuentran divididas cuando se pregunta si los aumentos de sueldo alcanzarán o no para compensar la inflación que prevén.**
- **El 37 por ciento cree que el precio del dólar subirá en 2016, contra un 38 por ciento que mantenía la misma expectativa que para 2015.**
- Las opiniones relativas a si el nuevo gobierno acordará o no con los denominados Fondos Buitre, se encuentran divididas.
- María Eugenia Vidal comienza su mandato al frente de la provincia de Buenos Aires con un gran capital político de credibilidad: más de la mitad de las personas consultadas cree que cumplirá la mayoría de los objetivos que tiene para dicho distrito electoral.
- Menos del 20 por ciento de los participantes cree que la expresidenta Cristina Fernández de Kirchner abandonará la política de modo definitivo.
- La gran mayoría de los ciudadanos cree que el presidente Macri levantará el cepo cambiario.
- Se encuentran muy divididas las opiniones respecto de cuál será el comportamiento de colaboración u obstrucción del peronismo con el nuevo gobierno.

## REFLEXIONES ADICIONALES

Como lo hemos señalado en otras oportunidades, **los cambios de gobierno se han asociado, generalmente, a expectativas positivas para el año siguiente.** De todos los aspectos que sobresalen como indicadores de este optimismo, resaltan en particular dos: es la primera vez que no se espera que la inseguridad empeore y el moderado optimismo con respecto a la economía nacional.

## IV. FICHA TÉCNICA

**Fuente:** Centro de Opinión Pública de la Universidad de Belgrano (COPUB)

**Universo:** ciudadanos mayores de 18 años

**Lugar de realización:** Ciudad Autónoma de Buenos Aires

**Diseño muestral:** por cuotas de sexo y SES

**Tamaño muestral:** 620 casos efectivos

**Distribución muestral por género:** 50 por ciento femenino y 50 por ciento masculino

**Método:** encuesta (cuestionario con preguntas abiertas y cerradas)

**Fecha de administración:** del 11 al 16 de diciembre de 2015