

Tutorial del Campus Virtual FEDEV

BIENVENIDOS

El propósito de este tutorial es presentar las principales herramientas y recursos del Campus Virtual FEDEV, donde se desarrollan las actividades académicas de las carreras a distancia del Programa Aulas Virtuales.

Temario

- Página principal del campus
- Visualización de las asignaturas
- Navegación en el campus
- Ingreso a los materiales de estudio
- Iconografía de los módulos
- Componentes de los módulos
- Mensajes
- Participación en los foros
- Acceso a las evaluaciones parciales
- Envío de evaluaciones parciales
- Acceso a las calificaciones

Página principal del campus

Una vez incorporado al Programa Aulas Virtuales estará habilitado a ingresar al Campus Virtual FEDEV.

La página principal del campus está compuesta por tres paneles.

The screenshot shows the homepage of the FEDEV virtual campus. At the top, there is a header with the University of Belgrano logo on the left and the FEDEV logo on the right. The main content area is divided into three vertical panels. The left panel contains navigation links, a login form with fields for 'Nombre de usuario' and 'Contraseña', and a 'BIENVENIDOS' banner. The central panel features a collage of three images showing students working together, followed by a 'Bienvenida al Campus Virtual FEDEV' message and a paragraph of text. The right panel includes a 'LIBRERÍA UNIVERSITARIA' section with a book icon and contact information, a 'NAVEGADORES RECOMENDADOS' section with icons for Google Chrome and Firefox, and a 'UB NEWS DIGITAL' section with a globe icon.

En el **panel central** encontrará un mensaje de Bienvenida al campus y el listado de asignaturas en las que usted está inscripto.

A la **izquierda** hallará la opción ENTRAR, donde deberá ingresar el Nombre de usuario y la Contraseña que recibió en el correo electrónico con el que usted se inscribió en su Unidad de Gestión.
Allí también visualizará los medios de contacto con la institución y la oferta académica de la FEDEV.

El **panel de la derecha** contiene accesos directos a utilidades de acceso frecuente y recomendado.

Visualización de las asignaturas

Las asignaturas se visualizarán en el **panel central** del campus.

The screenshot displays the 'MIS CURSOS' (My Courses) section of the FEDEV campus website. The page is framed by a dark red border. On the left side, there is a sidebar with navigation links: 'Conozca la Oferta Académica de la FEDEV', 'Sitio Web de la Facultad', 'Ingresar a ALUMNOS (SEA)', 'Instructivo animado del Campus Virtual', and 'Tutorial Campus Virtual'. The main content area is titled 'MIS CURSOS' and contains three course listings, each with a 'FEDEV' logo and a share icon:

- INFORMACIÓN ACADÉMICA**: Includes a blue circular icon with a white 'i'.
- PRINCIPIOS DE ADMINISTRACIÓN 2012**: Professor: Norberto Cuber.
- ORGANIZACIÓN HOTELERA 2012**: Professor: Cecilia Gora.

On the right side, there is a 'MIS MENSAJES' (My Messages) section with a 'Veá el último UB News' link and a 'Mensajes' notification showing '2' messages.

Navegación en el campus

La barra de navegación ubicada en el extremo superior izquierdo es un hipervínculo que permite reconocer en qué lugar del campus se encuentra usted y facilita el desplazamiento.

The screenshot shows the virtual campus interface for Universidad de Belgrano. At the top left, the university logo is displayed. Below it, a navigation bar contains links for 'Página Principal' and '1013-1-M12'. The main content area is titled 'Tecnatura en Hotelería y Turismo' and 'Asignatura: Principios de Administración'. It features a photo of five people and a list of resources: Programa, Presentación, Foro de Bienvenida, Consultas Generales, Bibliografía, Plan de Trabajo 2012, and Encuesta de Satisfacción. On the right, there is a section for 'ACTIVIDADES RECIENTES' showing a recent activity from March 16, 2012. A dashed box highlights the navigation bar, and an arrow points from it to a text box below.

A través del vínculo *Página Principal* podrá volver a la pantalla con sus cursos y desde el vínculo 1013-1-M12 (código de su carrera - número de asignatura - marzo 2012) podrá acceder a los materiales de estudio de la asignatura correspondiente.

Ingreso a los materiales de estudio

Una vez que haya hecho clic en cada asignatura, observará tres paneles.

The screenshot shows the FEDEV (Facultad de Estudios a Distancia y Educación Virtual) website. The header includes the University of Belgrano logo and the FEDEV name. The main content area is titled 'Tecnatura en Hotelería y Turismo' and 'Asignatura: Principios de Administración'. It features a central image of five people and a list of course materials: Programa, Presentación, Foro de Bienvenida, Consultas Generales, Bibliografía, Plan de Trabajo 2012, and Encuesta de Satisfacción. The left panel contains navigation links like 'Página Principal', 'Área personal', 'Páginas del sitio', 'Mi perfil', and 'Curso actual' (1013-1-M12). The right panel shows 'ACTIVIDADES RECIENTES' with a recent activity from March 16, 2013.

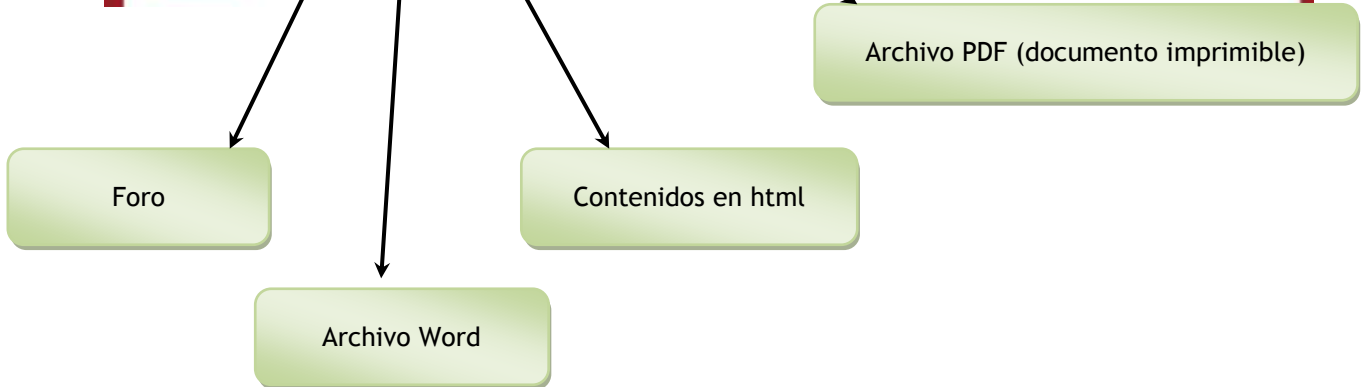
El panel de la izquierda contiene accesos directos a su Página Principal. Desde "Páginas del sitio" visualizará sus materias. Puede acceder a "Mi Perfil", donde edita su perfil y accede a los Mensajes. También verá desplegados en "Curso Actual", los temas que comprenden el material de la asignatura.

En el panel central encontrará los materiales de estudio (módulos) de la asignatura.

A través del panel de la derecha visualizará sus ACTIVIDADES RECIENTES.

Iconografía de los módulos

Cada módulo está integrado por componentes representados por íconos que facilitan su rápida identificación. Los siguientes son los que aparecerán con mayor frecuencia.



Componentes de los módulos

Cada módulo está integrado por los siguientes componentes:

UNIVERSIDAD DE Belgrano BUENOS AIRES ARGENTINA

FEDEV FACULTAD DE ESTUDIOS A DISTANCIA Y EDUCACIÓN VIRTUAL

Actividad reciente

Actividad desde sábado, 16 de marzo de 2013, 23:51

Informe completo de la actividad reciente... Sin novedades desde el último acceso

Tecnatura en Hotelería y Turismo

Asignatura: Principios de Administración

Programa

Presentación

Foro de Bienvenida

Consultas Generales

Bibliografía

Plan de Trabajo 2012

Encuesta de Satisfacción

Tema 1

Unidad 1

Contenidos y actividades

Anexo Unidad 1

Foro 2: Escuelas de Administración

Tema 2

Unidad 2

Contenidos y actividades

Foro 3: Control Interno

Tema 3

Unidad 3

Contenidos y actividades

Foro: Cursograma

Foro: Consultas del parcial

Tema 4

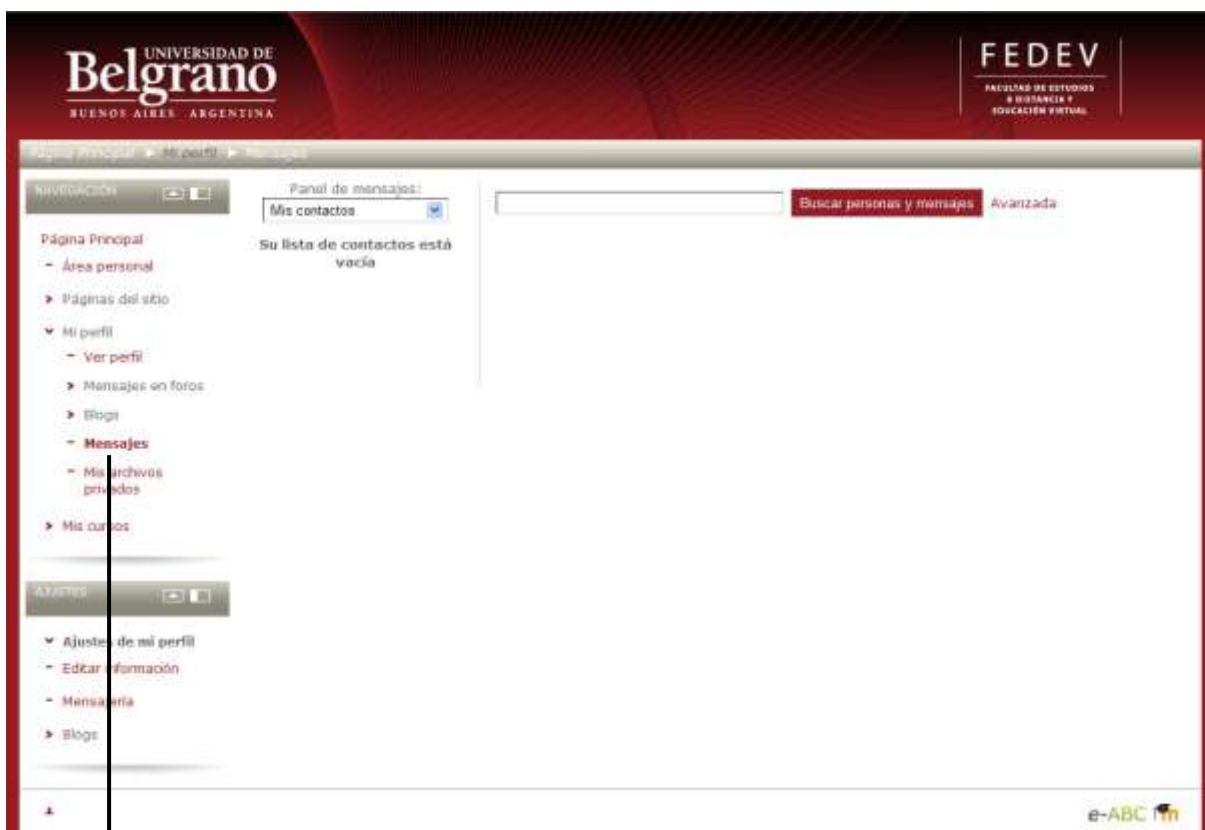
Evaluación Parcial

Evaluación Parcial

El Plan de trabajo, el Programa y la Presentación de la asignatura, un Foro de Bienvenida y la Cafetería (espacio de socialización informal entre estudiantes).

También hallará las unidades didácticas compuestas por el desarrollo de contenidos y propuestas de actividades, foros y materiales adicionales que los tutores incorporarán a lo largo de la cursada.

Mensajes



Para enviar un mensaje, debe desplegar el menú Mi perfil, e ingresar a la opción Mensajes. Desde ahí usted puede comunicarse con su tutor o con sus compañeros. También puede tener acceso a las Conversaciones Recientes y a las Notificaciones Recientes.

Participación en los foros

Usted podrá intervenir en los debates propuestos por los tutores de cada una de las asignaturas que curse, respondiendo a los mensajes. Para ello, sólo deberá hacer clic sobre el enlace del nombre del debate y, a continuación, sobre el enlace Responder.

The screenshot shows the FEDEV forum interface for creating a new topic. The page header includes the logos for 'UNIVERSIDAD DE Belgrano' and 'FEDEV'. The main content area is titled 'SU NUEVO TEMA' and contains the following fields and options:

- Asunto:** A text input field for the topic title.
- Mensaje:** A rich text editor for the message content.
- Rule:** A dropdown menu for selecting a forum rule.
- Suscripción:** A checkbox labeled 'Deseo recibir copias de este foro por correo'.
- Archivo adjunto:** A section for uploading files, with a note: 'Temallo máximo para nuevos archivos: 500kb, número máximo de archivos adjuntos: 1 - drag and drop not supported'. It includes an 'Agregar...' button and a file list area.
- Enviar al foro:** A red button at the bottom to submit the topic.

Navigation and administrative links are visible in the left sidebar, including 'Página Principal', 'Área personal', 'Páginas del sitio', 'Mi perfil', 'Curso actual', and 'Administración del foro'.

Asunto: título del nuevo mensaje o debate

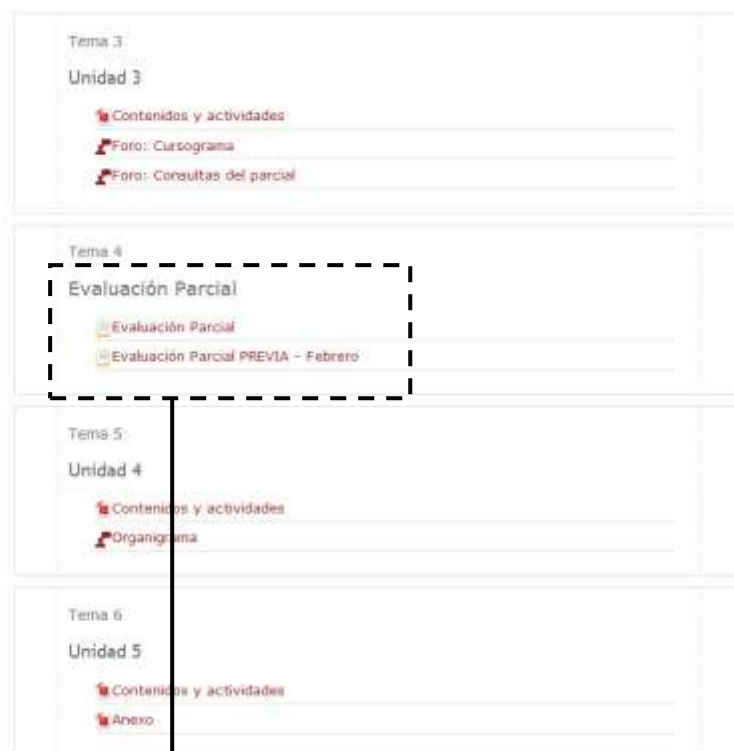
Mensaje: describe la intervención (pregunta, sugerencia...)

Archivo adjunto: si la configuración del foro lo permite, se podrán adjuntar archivos.

Enviar al foro: para enviar este debate al foro.

Acceso a las evaluaciones parciales

Cada asignatura comprende una evaluación parcial que abarca algunas unidades.

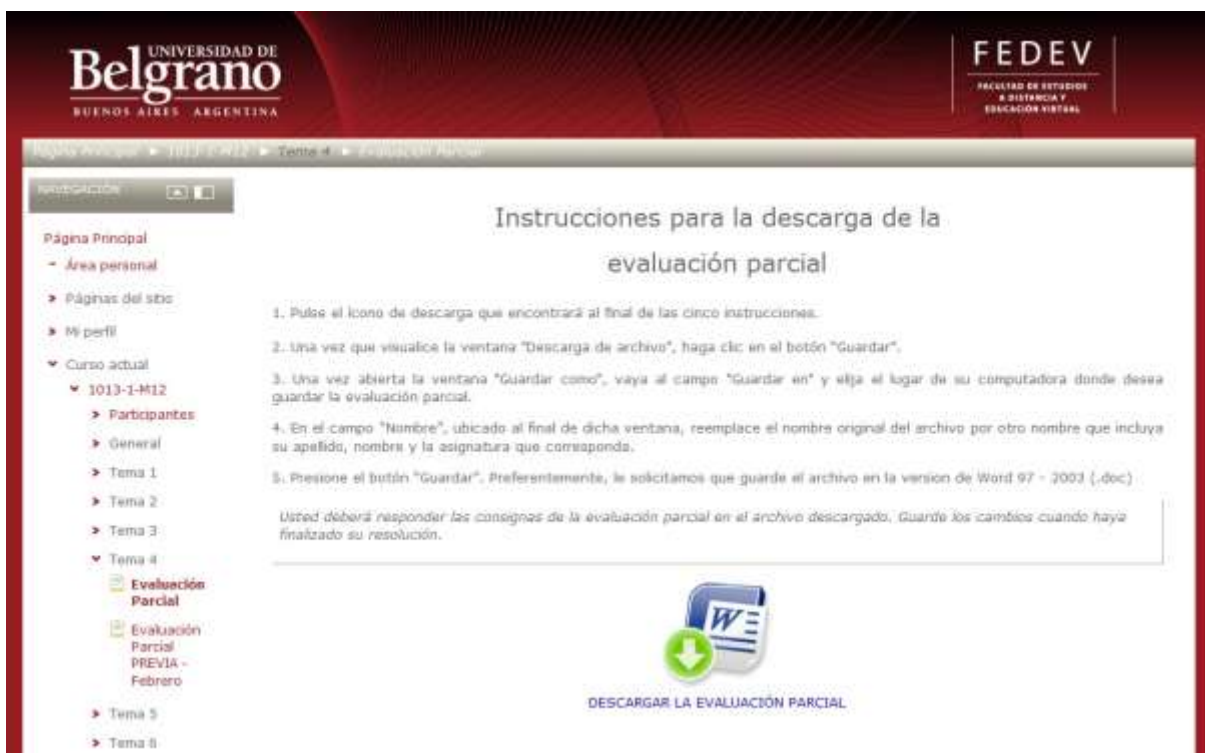


The image shows a vertical list of course units. The second unit, 'Tema 4: Evaluación Parcial', is highlighted with a dashed black box. An arrow points from this box to a green callout box at the bottom right. The units listed are:

- Tema 3: Unidad 3
 - Contenidos y actividades
 - Foro: Cursograma
 - Foro: Consultas del parcial
- Tema 4: Evaluación Parcial
 - Evaluación Parcial
 - Evaluación Parcial PREVIA - Febrero
- Tema 5: Unidad 4
 - Contenidos y actividades
 - Organigrama
- Tema 6: Unidad 5
 - Contenidos y actividades
 - Anexo

Las **evaluaciones parciales** se alojarán -bajo el formato de Tarea- en el panel central de cada asignatura, en la fecha indicada en el Calendario Académico.

Descarga de las evaluaciones parciales



The screenshot shows the website of the University of Belgrano, Faculty of Distance and Virtual Education (FEDEV). The page is titled "Instrucciones para la descarga de la evaluación parcial". It contains five numbered instructions for downloading the partial evaluation. At the bottom of the instructions, there is a button with a Word document icon and a green download arrow, labeled "DESCARGAR LA EVALUACIÓN PARCIAL".

UNIVERSIDAD DE Belgrano
BUENOS AIRES ARGENTINA

FEDEV
FACULTAD DE ESTUDIOS A DISTANCIA Y EDUCACIÓN VIRTUAL

Inicio Principal > 1013-1-M12 > Tema 4 > Evaluación Parcial


Identificación

Página Principal
- Área personal
> Páginas del sitio
> Mi perfil
▼ Curso actual
▼ 1013-1-M12
 > Participantes
 > General
 > Tema 1
 > Tema 2
 > Tema 3
 ▼ Tema 4
 > Evaluación Parcial
 > Evaluación Parcial PREVIA - Febrero
 > Tema 5
 > Tema 8

Instrucciones para la descarga de la evaluación parcial

1. Pulse el icono de descarga que encontrará al final de las cinco instrucciones.
2. Una vez que visualice la ventana "Descarga de archivo", haga clic en el botón "Guardar".
3. Una vez abierta la ventana "Guardar como", vaya al campo "Guardar en" y elija el lugar de su computadora donde desea guardar la evaluación parcial.
4. En el campo "Nombre", ubicado al final de dicha ventana, reemplace el nombre original del archivo por otro nombre que incluya su apellido, nombre y la asignatura que corresponda.
5. Presione el botón "Guardar". Preferentemente, le solicitamos que guarde el archivo en la versión de Word 97 - 2003 (.doc)

Usted deberá responder las consignas de la evaluación parcial en el archivo descargado. Guarde los cambios cuando haya finalizado su resolución.


DESCARGAR LA EVALUACIÓN PARCIAL

Para descargar la **evaluación parcial**, pulse el ícono de descarga que encontrará al final de las cinco instrucciones.

Una vez que visualice la ventana "Descarga de archivo", haga clic en el botón "Guardar".

Una vez abierta la ventana "Guardar como", vaya al campo "Guardar en" y elija el lugar de su computadora donde desea guardar la evaluación parcial.

En el campo "Nombre", ubicado al final de dicha ventana, reemplace el nombre original del archivo por otro nombre que incluya su apellido, nombre y la asignatura que corresponda.

Presione el botón "Guardar".

Envío de evaluaciones parciales

DESCARGAR LA EVALUACIÓN PARCIAL

Instrucciones para el envío de la evaluación parcial

Usted deberá enviar las evaluaciones parciales, a través del Campus, en la fecha indicada en el Calendario Académico. Para ello:

1. Seleccione dentro de su computadora el archivo a enviar empleando el botón "EXAMINAR", ubicado debajo de estas instrucciones.
2. Presione el botón "SUBIR ESTE ARCHIVO" para poder cargarlo en el Campus.

Disponible desde: viernes, 21 de diciembre de 2012, 00:00
Fecha de entrega: lunes, 8 de abril de 2013, 23:55

Entrega

Aún no se han enviado archivos

Subir archivos

Para enviar las evaluaciones parciales, emplee el botón "Subir archivos"
Recuerde que usted podrá subir únicamente un archivo, una sola vez.

UNIVERSIDAD DE Belgrano BUENOS AIRES, ARGENTINA

FEDEV FACULTAD DE ESTUDIOS A DISTANCIA Y EDUCACIÓN VIRTUAL

Subir un archivo

Tamaño máximo para nuevos archivos: 20Mb, número máximo de archivos adjuntos: 2 - drag and drop not supported

Agregar... Crear un directorio

Archivos

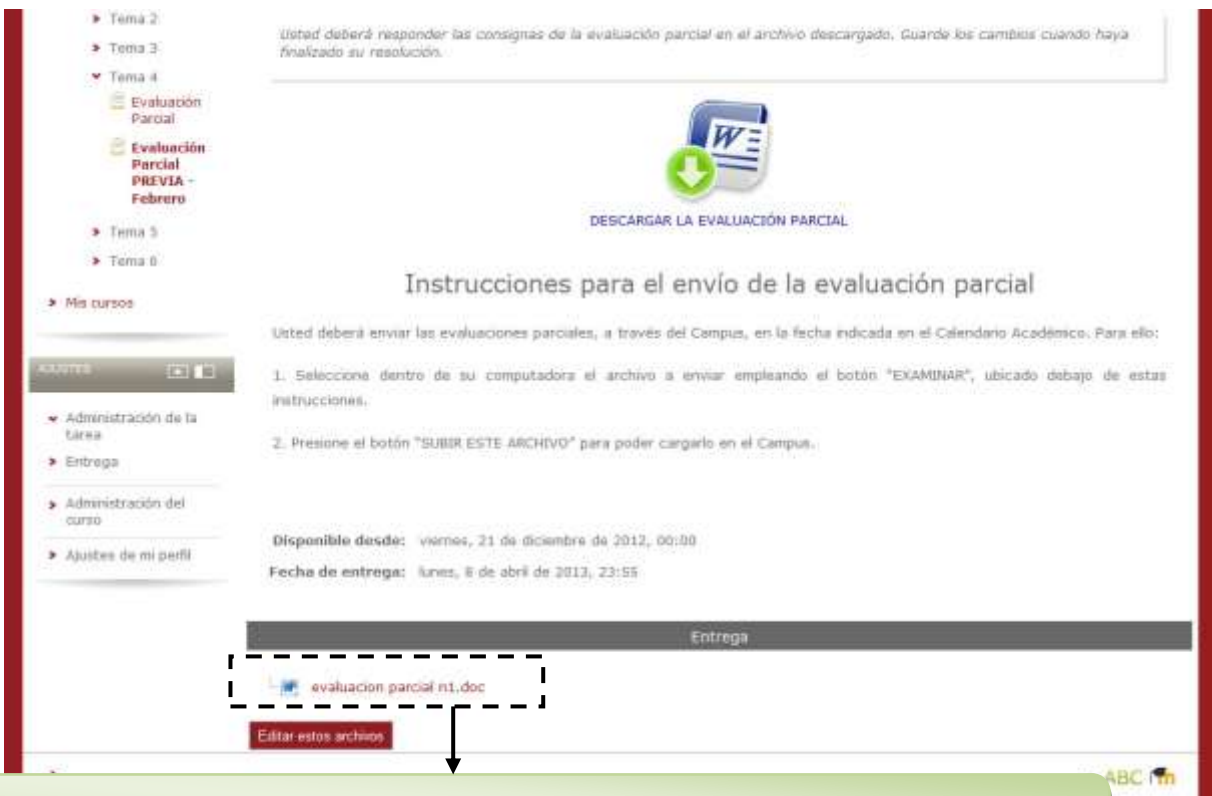
Guardar cambios Cancelar

En este formulario hay campos obligatorios

Desde el botón "Agregar" selecciona el archivo correcto para enviar al Campus.
Dependiendo del Navegador que esté utilizando, también puede cargar el archivo "arrastrándolo" desde su pc hacia el recuadro de puntos.



El archivo seleccionado aparecerá aquí. NO OLVIDE hacer clic en “Guardar cambios” para hacer efectiva la subida del archivo.



Su archivo fue exitosamente subido si aparece aquí, debajo del cartel “Entrega”

Acceso a las calificaciones

Los tutores publicarán las calificaciones en el campus. Cada estudiante accederá únicamente a su calificación.

UNIVERSIDAD DE Belgrano BUENOS AIRES ARGENTINA

FEDEV FACULTAD DE ESTUDIOS A DISTANCIA Y EDUCACIÓN VIRTUAL

Página Principal 2013-1-1012

NAVIGACIÓN

- Página Principal
- Área personal
- Páginas del sitio
- Mi perfil
- Curso actual
 - 1013-1-M12
 - Participantes
 - General
 - Tema 1
 - Tema 2
 - Tema 3
 - Tema 4
 - Tema 5
 - Tema 6
- Mis cursos

AJUSTES

- Administración del curso
- Calificaciones

Tecnatura en Hotelería y Turismo

Asignatura: Principios de Administración

Programa

Presentación

Foro de Bienvenida

Consultas Generales

Bibliografía

Plan de Trabajo 2012

Encuesta de Satisfacción

ACTIVIDAD RECIENTE

Actividad desde sábado, 16 de marzo de 2013, 23:51

Informe completo de la actividad reciente...

Sin novedades desde el último acceso

Para acceder a su calificación, diríjase al bloque AJUSTES, ubicado en el panel de la izquierda, y haga clic en Calificaciones. La nota de su Evaluación Parcial aparecerá en el cuadro de calificaciones.

UNIVERSIDAD DE Belgrano BUENOS AIRES ARGENTINA

FEDEV FACULTAD DE ESTUDIOS A DISTANCIA Y EDUCACIÓN VIRTUAL

Página Principal 2013-1-1012 > Administración del curso > Calificaciones > Calificaciones

Usuario - CECILIA

Ítem de calificación	Calificación	Rango	Porcentaje	Retroalimentación
Principios de Administración 2012				
Evaluación Parcial	7,00	8-10	70,00 %	
Evaluación Parcial FEDEV - Septiembre	-	8-10	-	
Evaluación Parcial FEDEV - Febrero	-	8-10	-	
Total del curso	70,00	8-100	70,00 %	