

DICIEMBRE 2012

# copub

CENTRO DE OPINIÓN PÚBLICA  
UNIVERSIDAD DE BELGRANO



## DEL 8N AL 7D

Después del segundo cacerolazo, más personas opinan que este tipo de protestas servirán para producir cambios. El porcentaje de opiniones optimistas sobre la efectividad de estas medidas subió del 40 por ciento, el 13 de septiembre, al 54 por ciento en noviembre

## SONDEO DE OPINIÓN

### Actualidad política: del 8N al 7D

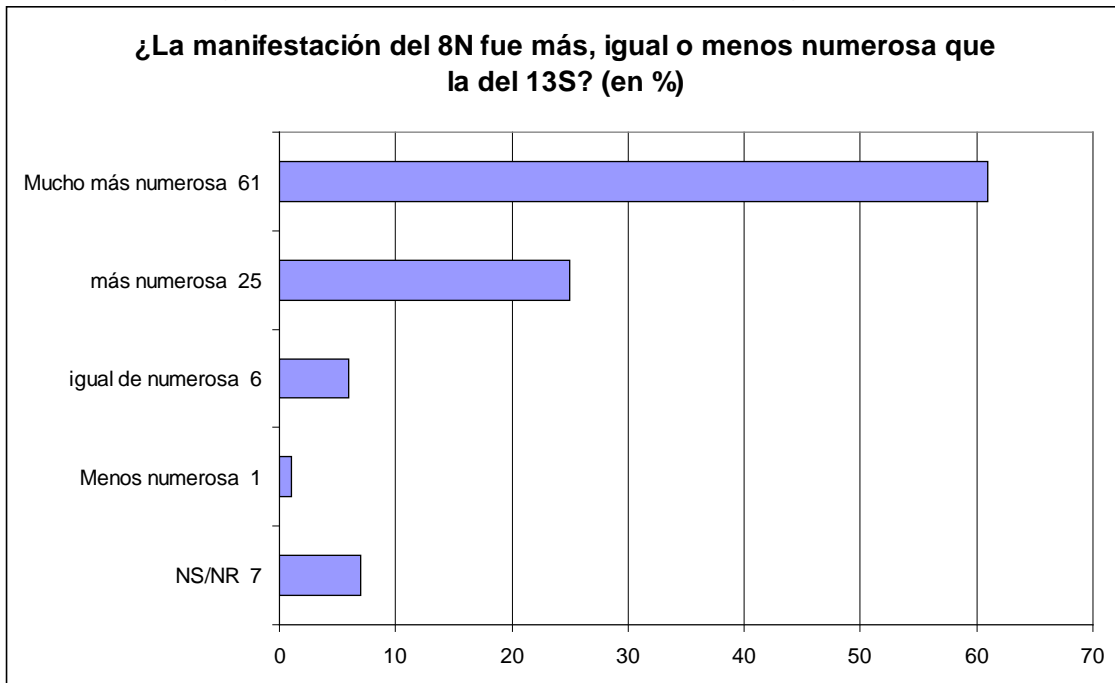
#### I. CONSIDERACIONES PRELIMINARES

El Centro de Opinión Pública de la Universidad de Belgrano ha llevado a cabo un sondeo que explora las opiniones de los ciudadanos en diversos temas de actualidad política, tales como la protesta del 8N y sus principales repercusiones, los políticos del escenario nacional mejor y peor valorados en la actualidad, la situación de la Fragata Libertad, así como la evaluación de las consecuencias esperadas con relación al 7D. A continuación se presentan los principales resultados.

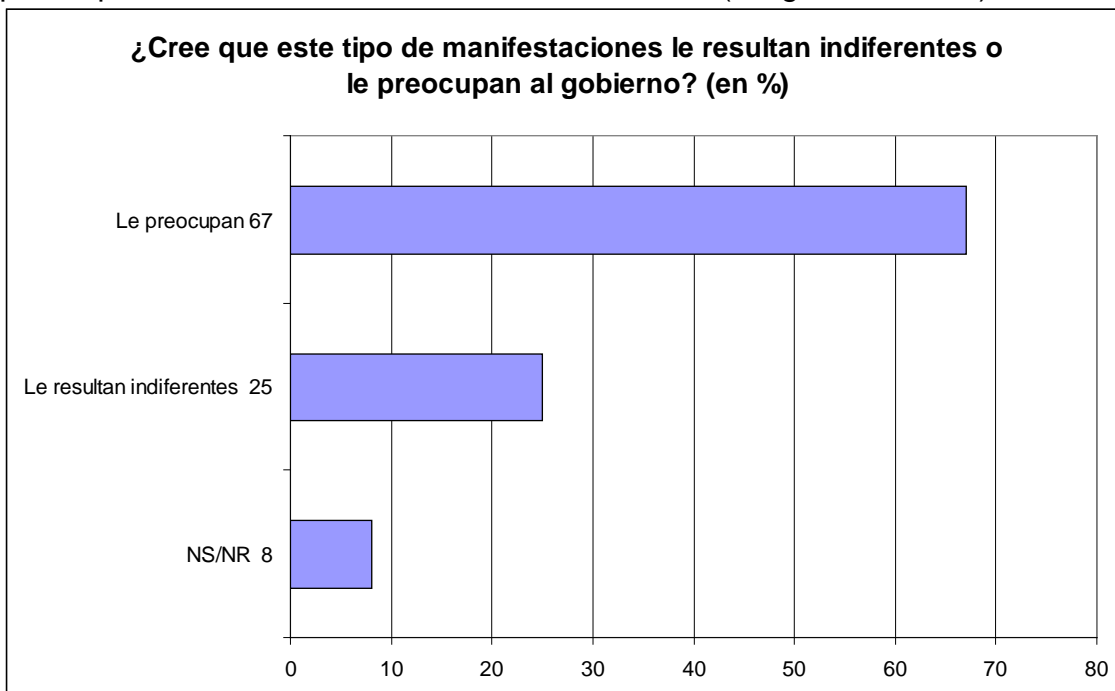
1. Ítem administrado: “El 8 de noviembre se llevó a cabo una manifestación de protesta contra el Gobierno, ¿usted estuvo de acuerdo o en desacuerdo con esa protesta?” (Pregunta cerrada)



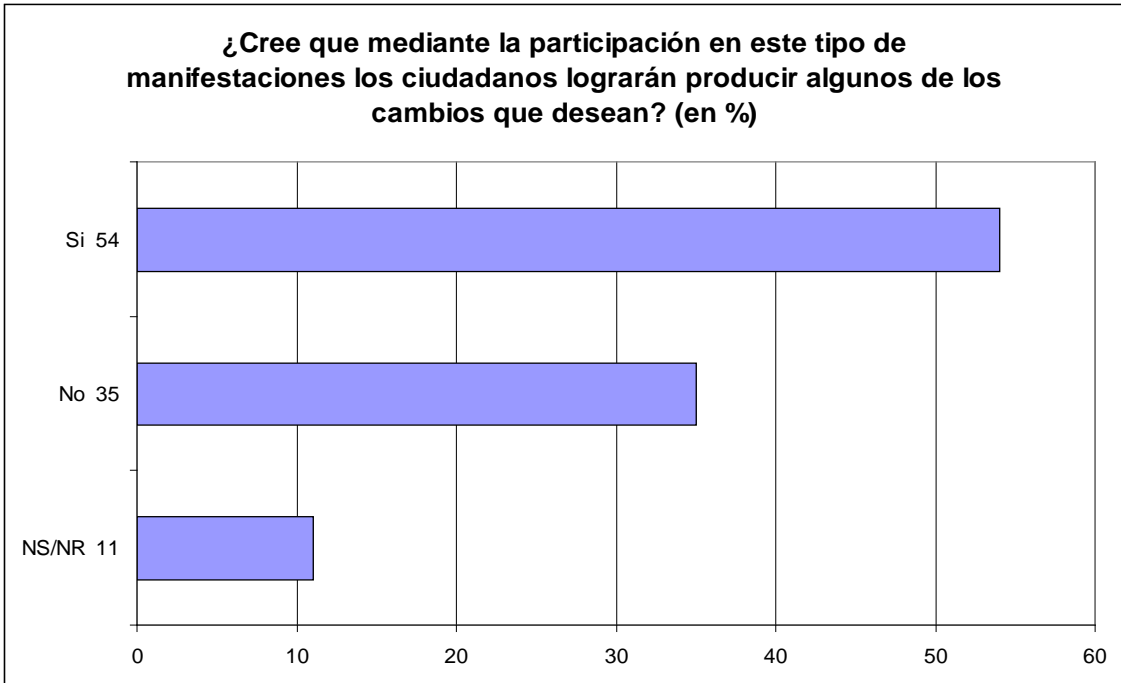
2. Ítem administrado: “¿Considera que la manifestación del 8N fue más, mucho más, menos o igual de numerosa que la del 13S?” (Pregunta cerrada)



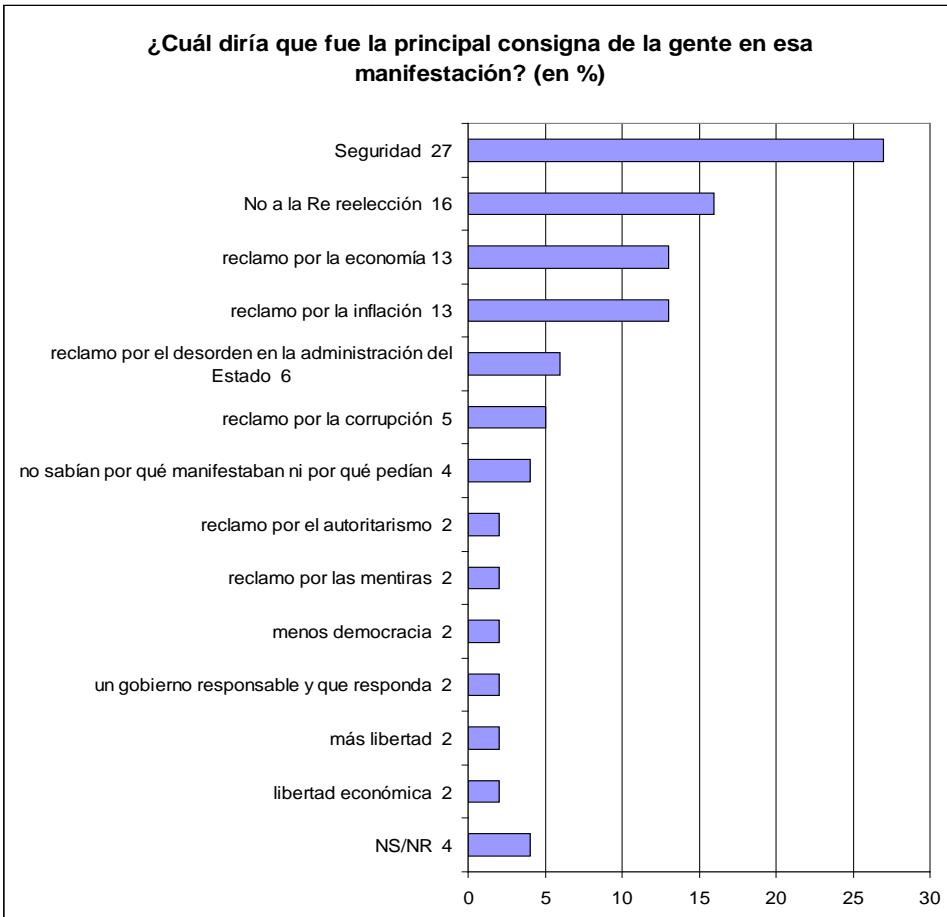
3. Ítem administrado: “¿Usted diría que este tipo de manifestaciones le preocupan al Gobierno o le resultan indiferentes?” (Pregunta cerrada)



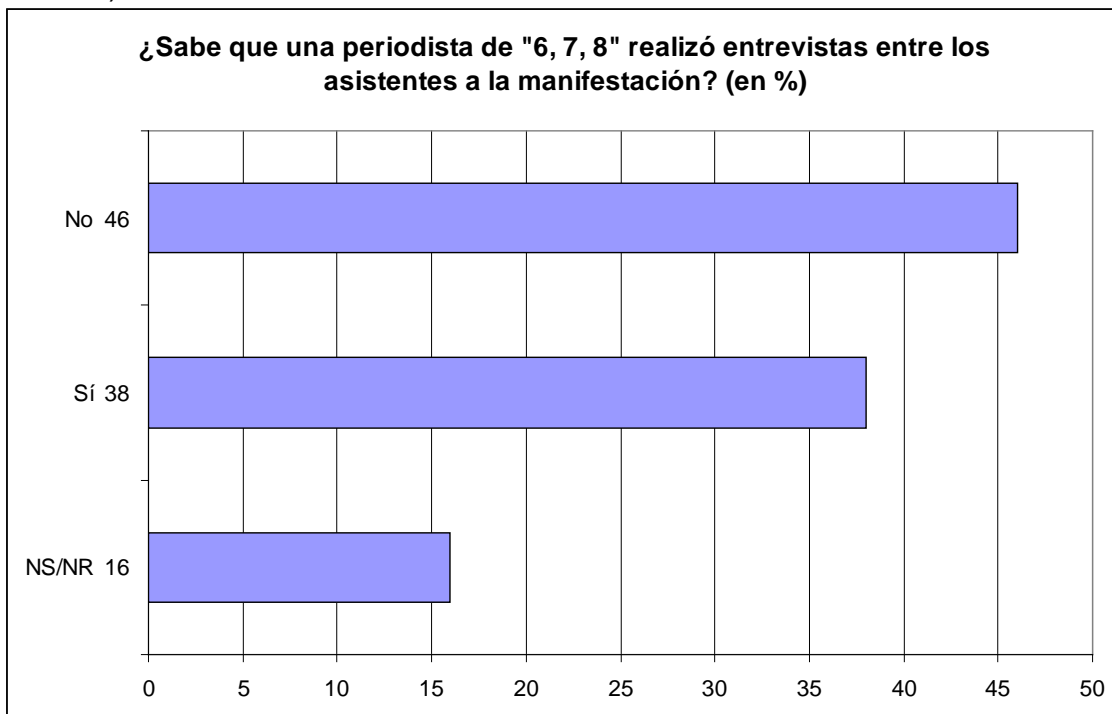
4. Ítem administrado: “¿Usted cree que mediante la participación en este tipo de manifestaciones los ciudadanos lograrán producir algunos de los cambios que desean?” (Pregunta cerrada)



5. Ítem administrado: “¿Cuál diría que fue la principal consigna de la gente en esta manifestación?” (Pregunta abierta)



6. Ítem administrado: “¿Sabe que una periodista del programa oficialista “6, 7, 8” realizó entrevistas entre los asistentes a la manifestación?” (Pregunta cerrada)

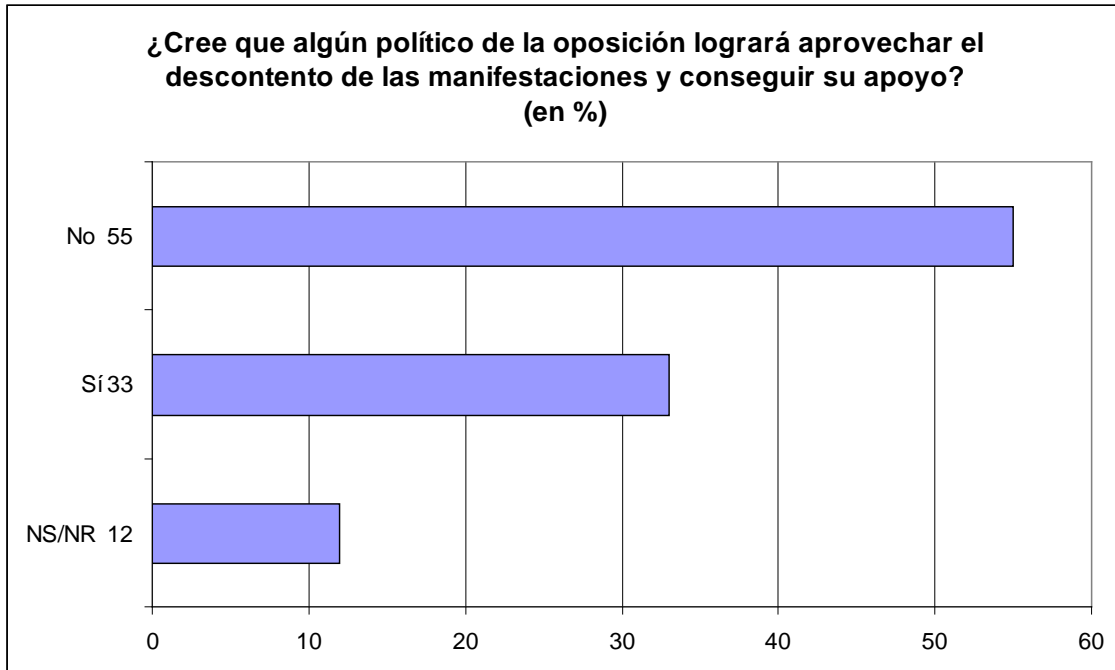


LA SIGUIENTE PREGUNTA SÓLO FUE ADMINISTRADA A QUIENES RESPONDIERON “SÍ” EN LA ANTERIOR

7. Ítem administrado: “¿Qué le parecieron las preguntas que realizó esa periodista?” (Pregunta abierta)



8. Ítem administrado: “¿Cree que algún político de la oposición logrará aprovechar ese descontento de los manifestantes y conseguir su apoyo?” (Pregunta cerrada)



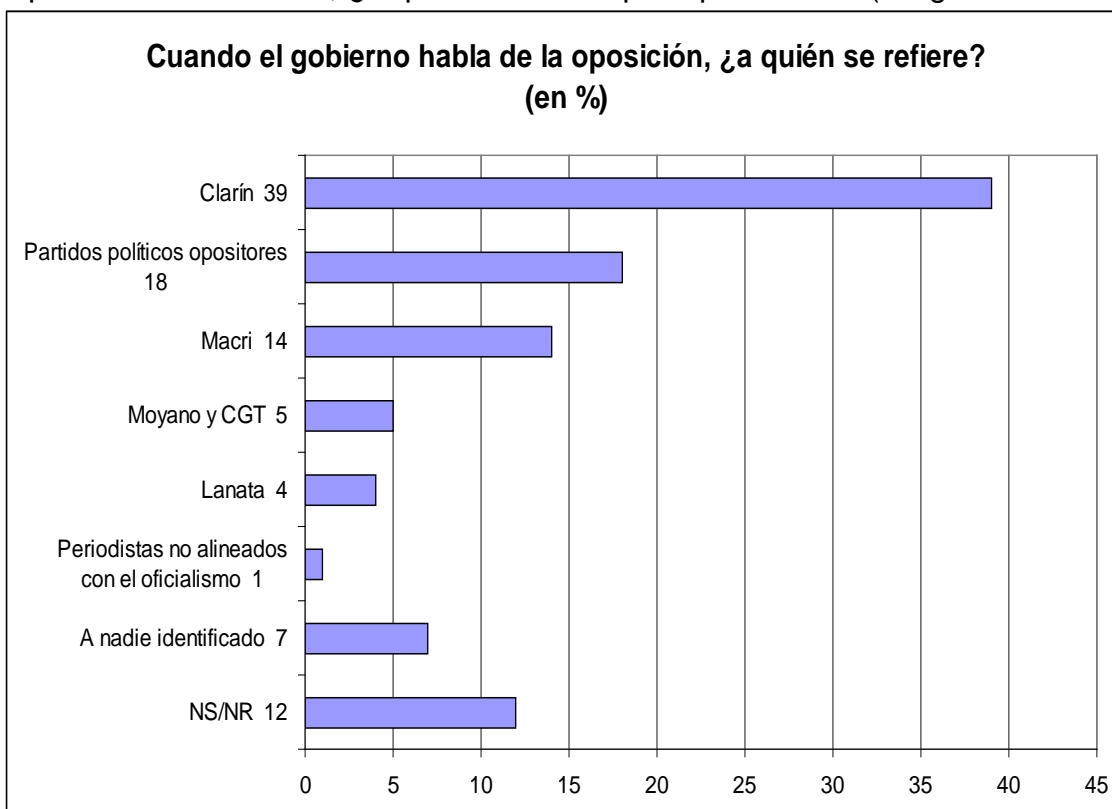
9. Ítem administrado: “¿Cuál es el político argentino que usted valora más positivamente en la actualidad?” (Pregunta abierta)



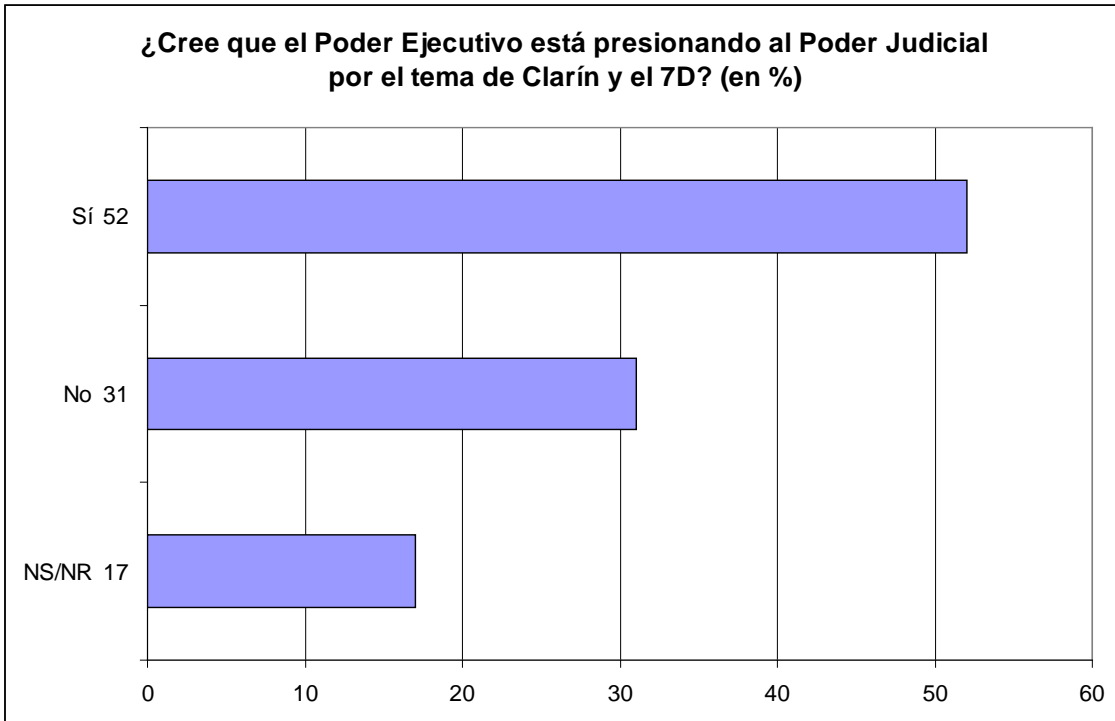
10. Ítem administrado: “¿Cuál es el político argentino que usted valora más negativamente en la actualidad? (Pregunta abierta)”



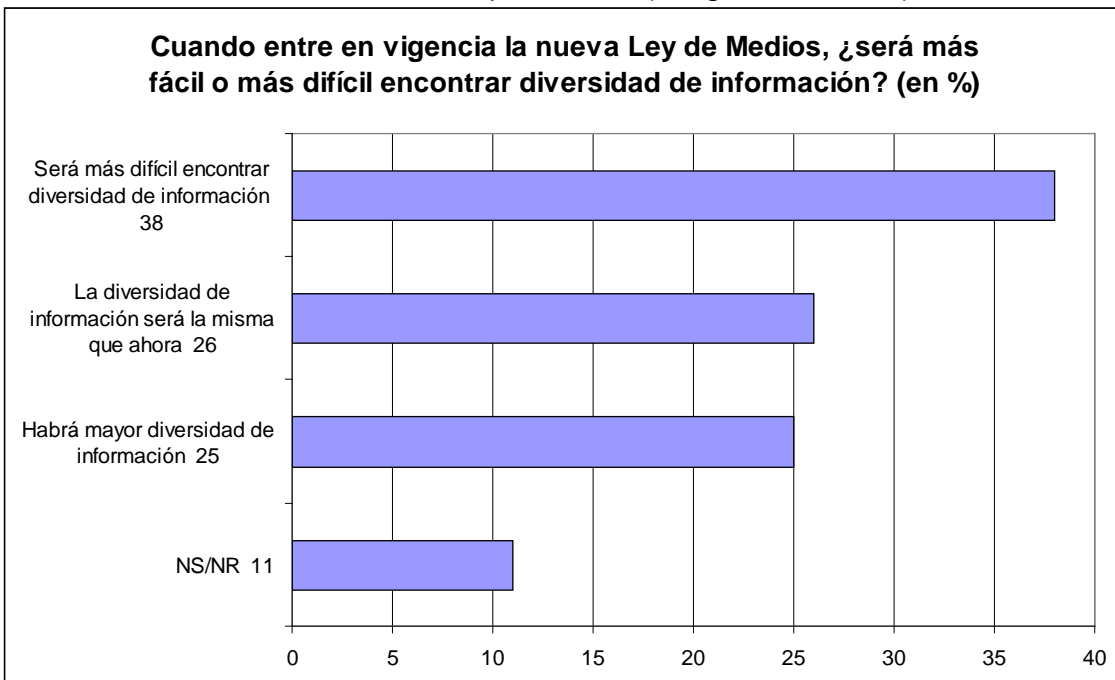
11. Ítem administrado: “En los últimos tiempos el Gobierno habla mucho de la “oposición”. Para usted, ¿a quién se refiere principalmente?” (Pregunta abierta)”



12. Ítem administrado: “¿Cree que el Poder Ejecutivo está presionando al Poder Judicial por el tema de *Clarín* y el 7D?” (Pregunta cerrada)

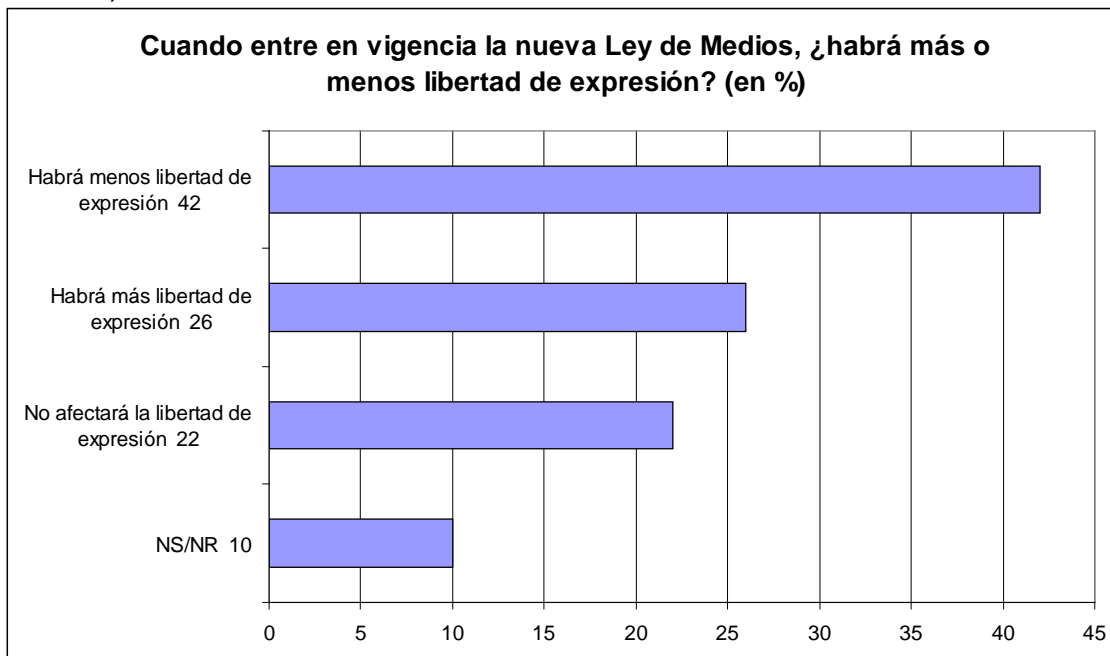


13. Ítem administrado: “Una vez que entre en vigencia la Ley de Medios, ¿cree que será más fácil o más difícil encontrar diversidad de información en los medios sobre los acontecimientos políticos?” (Pregunta cerrada)

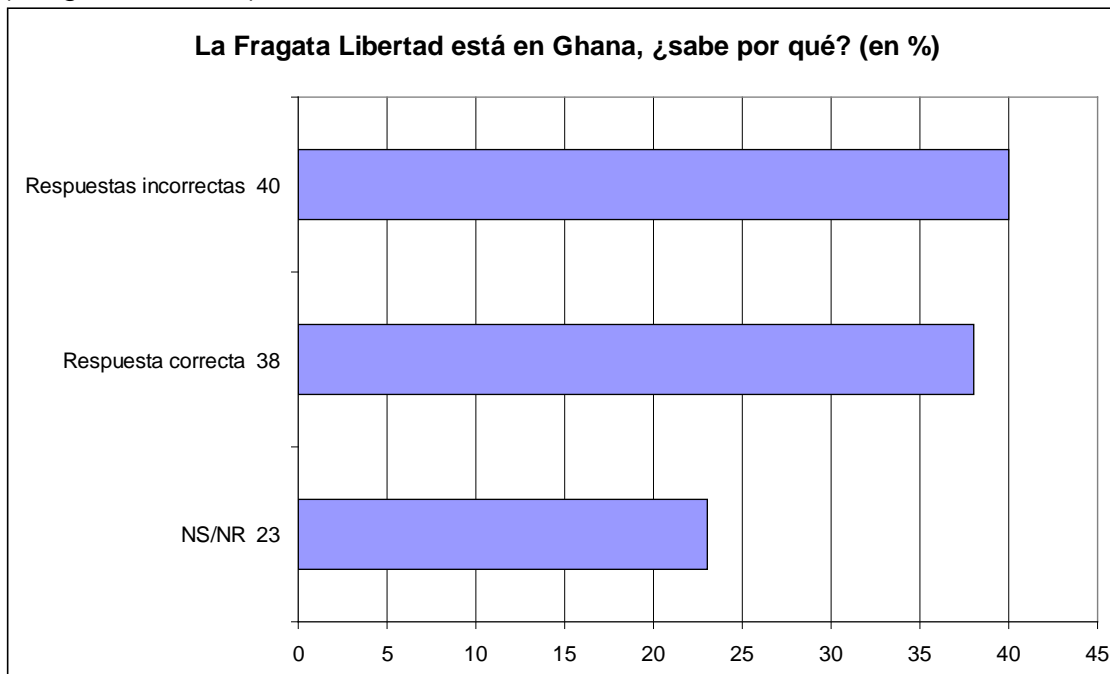




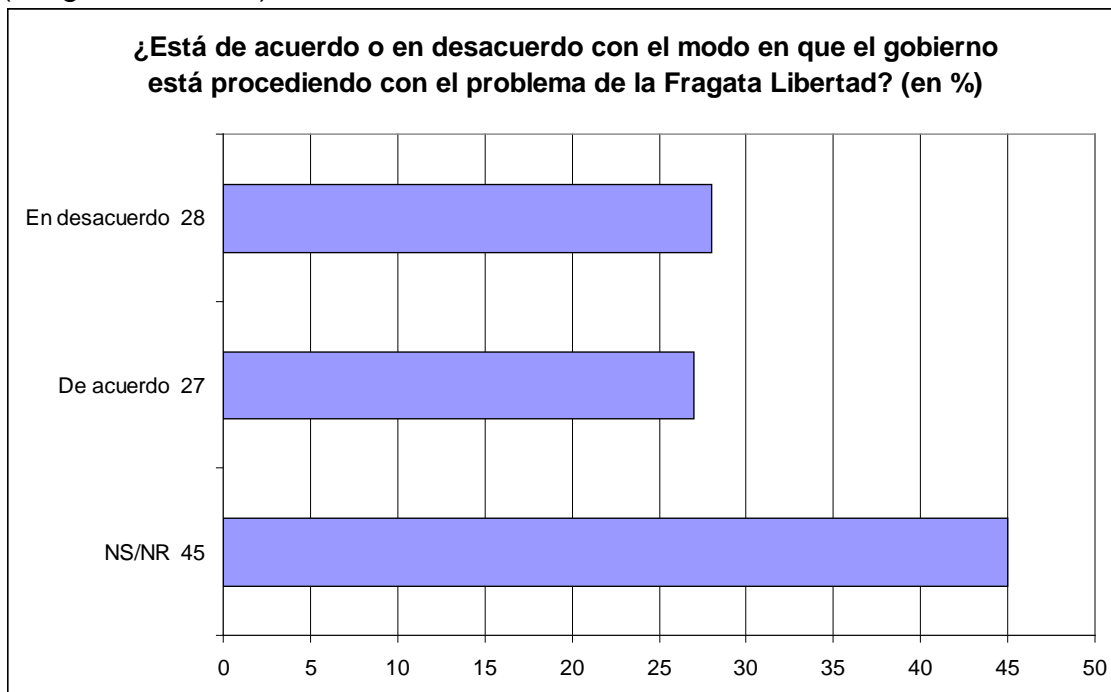
14. Ítem administrado: “Una vez que entre en vigencia la Ley de Medios, ¿cree que esto permitirá que haya más o menos libertad de expresión?” (Pregunta cerrada)



15. Ítem administrado: “La Fragata Libertad está en Ghana, ¿sabe por qué?” (Pregunta abierta)



16. Ítem administrado: “¿Está de acuerdo o en desacuerdo con el modo en que el Gobierno está procediendo frente al problema de la Fragata Libertad?”  
(Pregunta cerrada)



### III. REFLEXIONES FINALES

- El 60% de los participantes en el sondeo se muestran de acuerdo con que haya tenido lugar la protesta del 8N y a favor de que los ciudadanos expresen sus reclamos en el espacio público.
- El 86% considera que, en comparación con el 13S, esta manifestación fue significativamente más numerosa porque no sólo fue un fenómeno de la CABA, sino con presencia en todas las provincias del país.
- Asimismo, el 70% evalúa que este tipo de manifestaciones preocupan al Gobierno.
- El 54% es optimista y cree que este tipo de manifestaciones servirán a los ciudadanos para lograr algunos de los cambios que desean.
- Los reclamos por la inseguridad, la negativa a la reforma constitucional que permitiría una re-reelección de la actual Presidenta, así como los reclamos económicos y la inflación, son los cuatro temas que los encuestados definen como las principales consignas de la protesta del 8N y concentran el 80% de las opiniones.
- Entre el 40% de los ciudadanos que estaban al tanto de que la periodista Cynthia García, del programa “6, 7, 8”, había realizado entrevistas entre los asistentes a la manifestación; el 53% calificó sus preguntas entre “provocativas” y “tendenciosas”. El 67% encontró su actuación negativa y sólo un 19% entendió sus intervenciones como interesantes o útiles.
- Más de la mitad de los participantes no cree que la oposición será capaz de capitalizar la protesta.

- En un contexto de respuestas donde ningún político obtuvo una valoración positiva consensuada por más del 50% de las personas, Cristina Fernández de Kirchner lideró los resultados de la encuesta con un 32% de valoración positiva. En segundo lugar habría que destacar que la opción “ninguno”, es decir, la que refleja la opinión de las personas que creen que ningún político puede ser valorado positivamente, que concentró el 20% de las opiniones. A partir de allí se desagrega el abanico opositor con el 14% de valoración positiva para Macri, el 6% para Carrió y el 1% para Alfonsín, Binner y De Narváez. Dentro de los posibles “elegibles” para las candidaturas de 2015 dentro del Justicialismo, Scioli lidera con el 14% y lo sigue Massa con el 6%. El 32% de Cristina Kirchner refleja aproximadamente el resultado electoral que obtuvo en 2011 en Capital Federal.
- Con respecto a las opiniones referidas a los políticos más negativamente valuados en la actualidad, nuevamente los porcentajes son liderados por la Presidenta con el 44%, seguida por Mauricio Macri con el 17%, la opción “todos los políticos” con el 10%, y luego Amado Boudou y Aníbal Fernández con el 7% y el 6% respectivamente. Dado que tanto en el caso de Cristina Kirchner como en el de Mauricio Macri la valoración negativa supera a la positiva, la valoración neta queda en menos 12 puntos para la Presidenta y menos 3 para el Jefe de Gobierno de la ciudad.
- En la percepción construida por la opinión pública, cuando el gobierno utiliza el término “oposición” se refiere, principalmente, al Grupo Clarín y, recién en segundo término, a los partidos políticos opositores.
- Más de la mitad de los ciudadanos cree que el Poder Ejecutivo está presionando al Poder Judicial por el tema del Grupo Clarín y el 7D.
- En cuanto a la diversidad de información disponible si se sancionara efectivamente la nueva Ley de Medios, la ley no se percibe como una herramienta eficiente: 38% cree que será más difícil encontrar diversidad de información y 26% cree que nada cambiará.
- En cuanto a la libertad de expresión, el 42% cree que la Ley de Medios la afectará negativamente, mientras que el 48% entiende que no afectará la libertad de expresión o, inclusive, la aumentará.
- El 63% de las personas entrevistadas desconoce la razón por la que la Fragata Libertad se encuentra en Ghana.
- En consecuencia con lo anterior, el 45% de los encuestados no tiene opinión (ni de acuerdo, ni en desacuerdo) acerca del modo en que el Gobierno está procediendo frente al problema de la Fragata Libertad.

## EN SÍNTESIS

- Con posterioridad a la protesta del 8N, es dable observar que los sentimientos de eficacia política de los ciudadanos se han visto incrementados en comparación al 13S. Luego del 8N, el 54% opina que este tipo de manifestaciones servirán para que los ciudadanos logren algunos de los cambios que desean; mientras que luego del 13S opinaba de ese modo el 40%. Es decir, los sentimientos de eficacia política se han visto incrementados en un 15% como resultado de los eventos del 8N.
- El porcentaje de ciudadanos que cree que ningún político de la oposición logrará capitalizar el descontento manifestado en la protesta del 8N es idéntico a la percepción existente luego del 13S: en ambas oportunidades predominó el escepticismo y el 55% de los entrevistados afirmó que ningún dirigente será capaz de canalizar las demandas.
- Es un dato notable y que indica el bajo nivel de articulación de los partidos políticos de la oposición en Argentina, que la gente identifique que cuando el gobierno menciona a “la oposición” esté haciendo referencia a un grupo empresarial mediático y no a algún líder político o partido.
- El caso de la Fragata Libertad y el elevado desconocimiento del tema (63%) pone en evidencia, una vez más, que los temas que privilegian las agendas de los medios o los que discuten los políticos no son necesariamente los mismos que concentran la atención de los ciudadanos.

## IV. FICHA TÉCNICA

Fuente: Centro de Opinión Pública de la Universidad de Belgrano (COPUB)

Universo: ciudadanos mayores de 18 años

Lugar de realización: Ciudad Autónoma de Buenos Aires

Diseño Muestral: por cuotas de sexo y SES

Tamaño Muestral: 620 casos efectivos

Distribución muestral por género: 50% femenino y 50% masculino

Método: encuesta (cuestionario con preguntas abiertas y cerradas)

Fecha de administración: del 21 al 28 de noviembre de 2012