

NOVIEMBRE 2012

copub

CENTRO DE OPINIÓN PÚBLICA
UNIVERSIDAD DE BELGRANO



DEL 13S AL 7D

Aunque un 64 por ciento de los porteños está de acuerdo con las manifestaciones de protesta, la mayoría no tiene esperanzas en que la oposición se afiance o el Gobierno cambie de rumbo; la ley de medios no es vista como un tema prioritario

SONDEO DE OPINIÓN

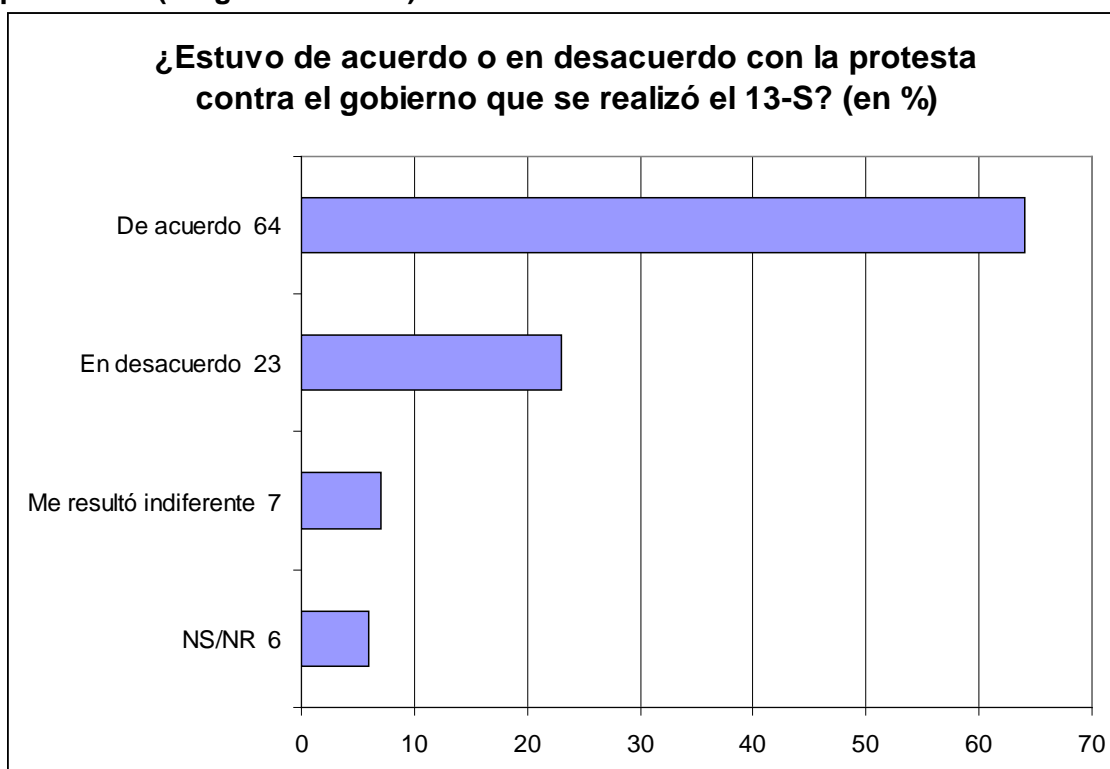
TEMAS DE ACTUALIDAD POLÍTICA: DEL 13S AL 7D

I. CONSIDERACIONES PRELIMINARES

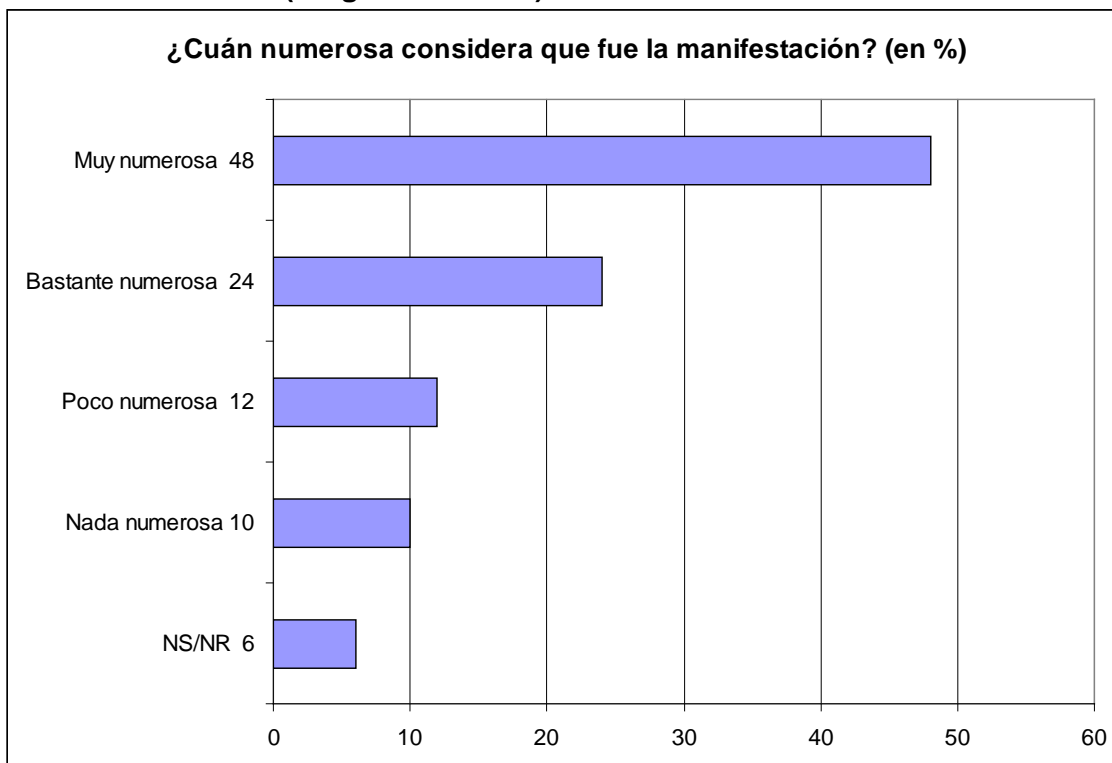
El Centro de Opinión Pública de la Universidad de Belgrano ha llevado a cabo un sondeo que explora las opiniones de los ciudadanos en diversos temas de actualidad política, como la protesta del 13S, las reacciones de la Presidenta y los funcionarios del Gobierno a la protesta, la cobertura realizada por los diversos medios de comunicación, los reclamos del personal de Prefectura y Gendarmería y la importancia atribuida al 7D. A continuación se presentan los principales resultados.

II. PRINCIPALES RESULTADOS

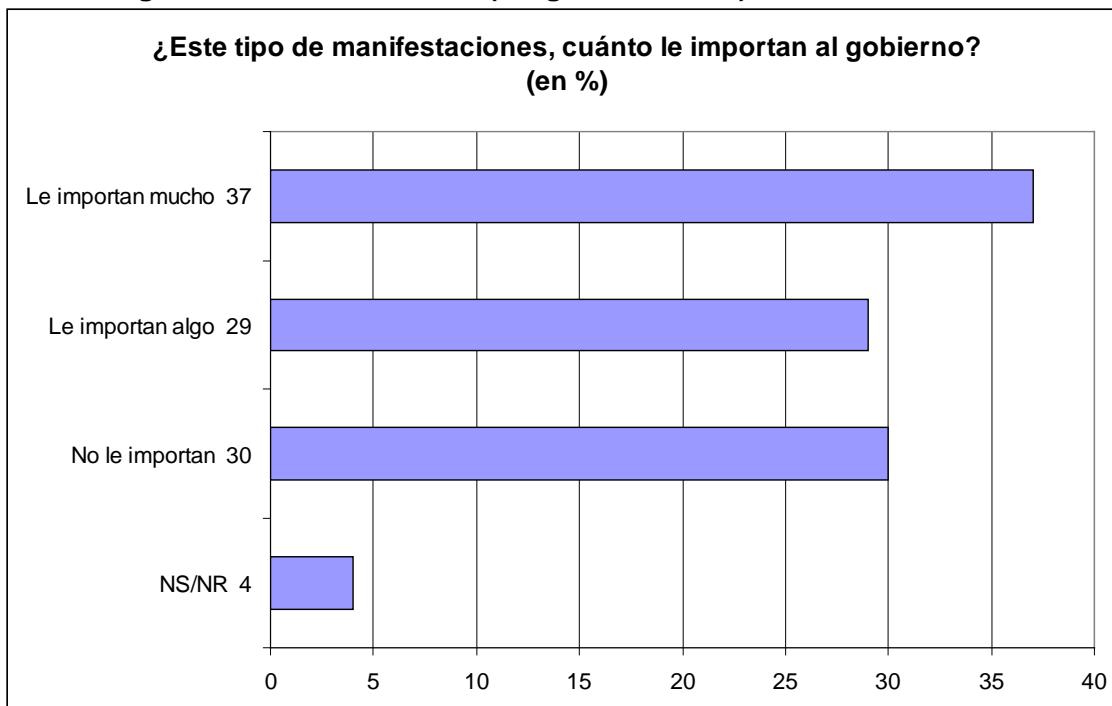
1. Ítem administrado: “El 13 de septiembre se llevó a cabo una manifestación de protesta contra el Gobierno, ¿usted estuvo de acuerdo o en desacuerdo con esa protesta?” (Pregunta cerrada)



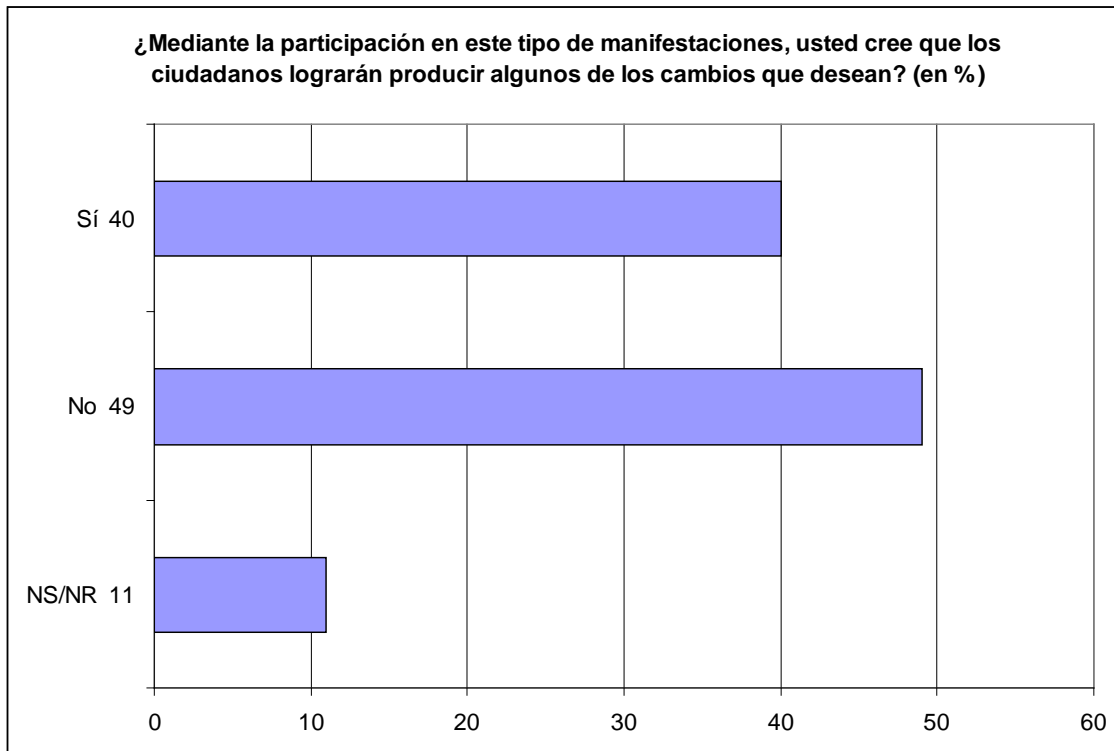
2. Ítem administrado: “¿Considera que la manifestación fue muy, bastante, poco o nada numerosa?” (Pregunta cerrada)



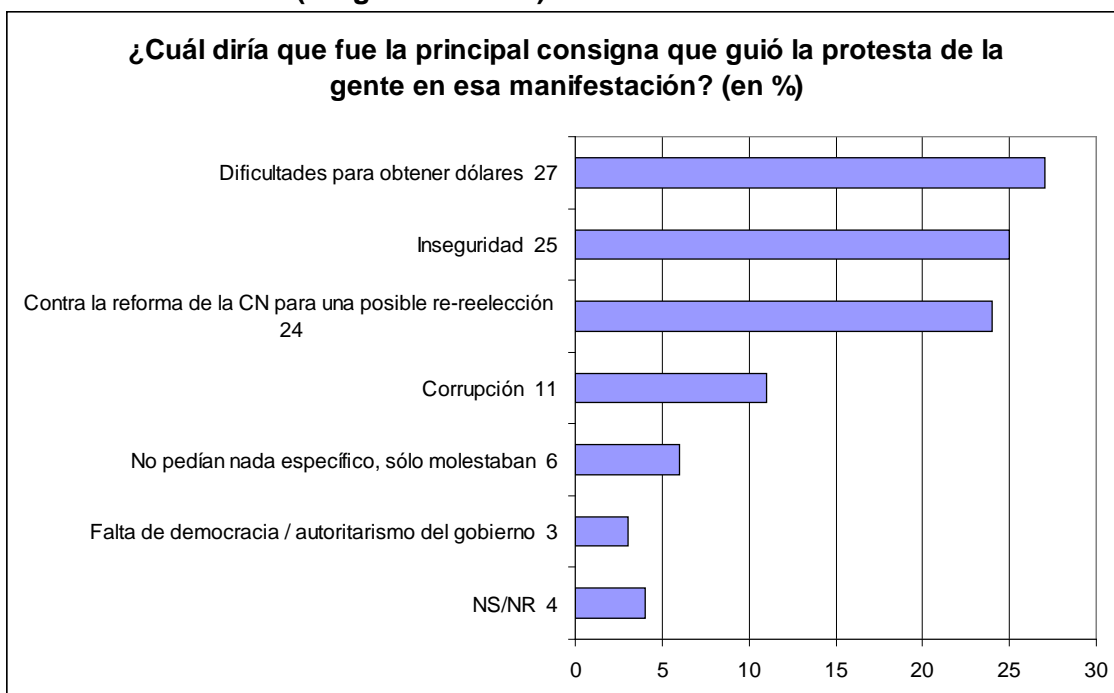
3. Ítem administrado: “¿Usted diría que este tipo de manifestaciones le importan mucho, algo o nada al Gobierno?” (Pregunta cerrada)



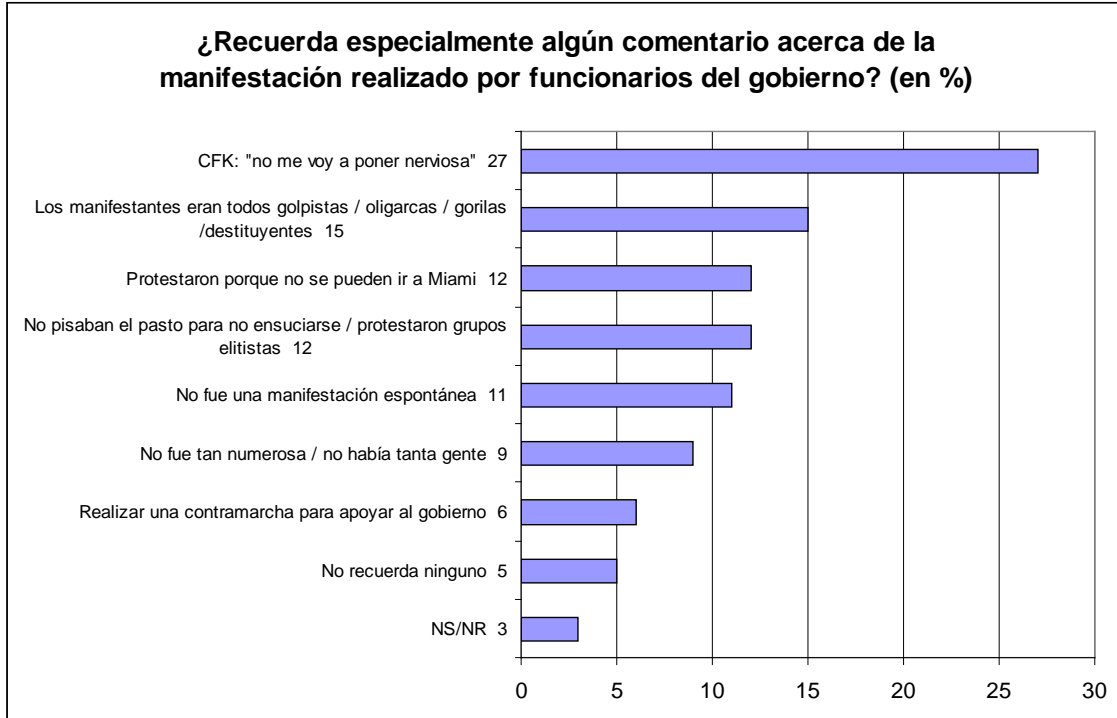
4. Ítem administrado: “¿Usted cree que mediante la participación en este tipo de manifestaciones los ciudadanos lograrán producir algunos de los cambios que desean?” (Pregunta cerrada)



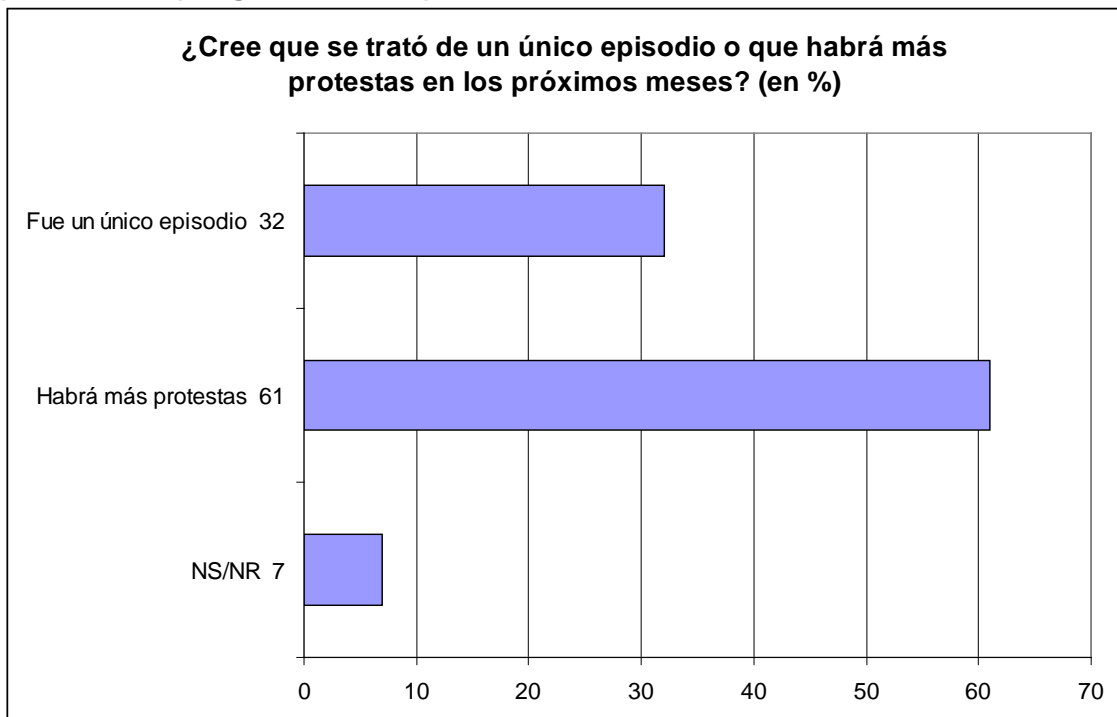
5. Ítem administrado: “¿Cuál diría que fue la principal consigna de la gente en esa manifestación?” (Pregunta abierta)



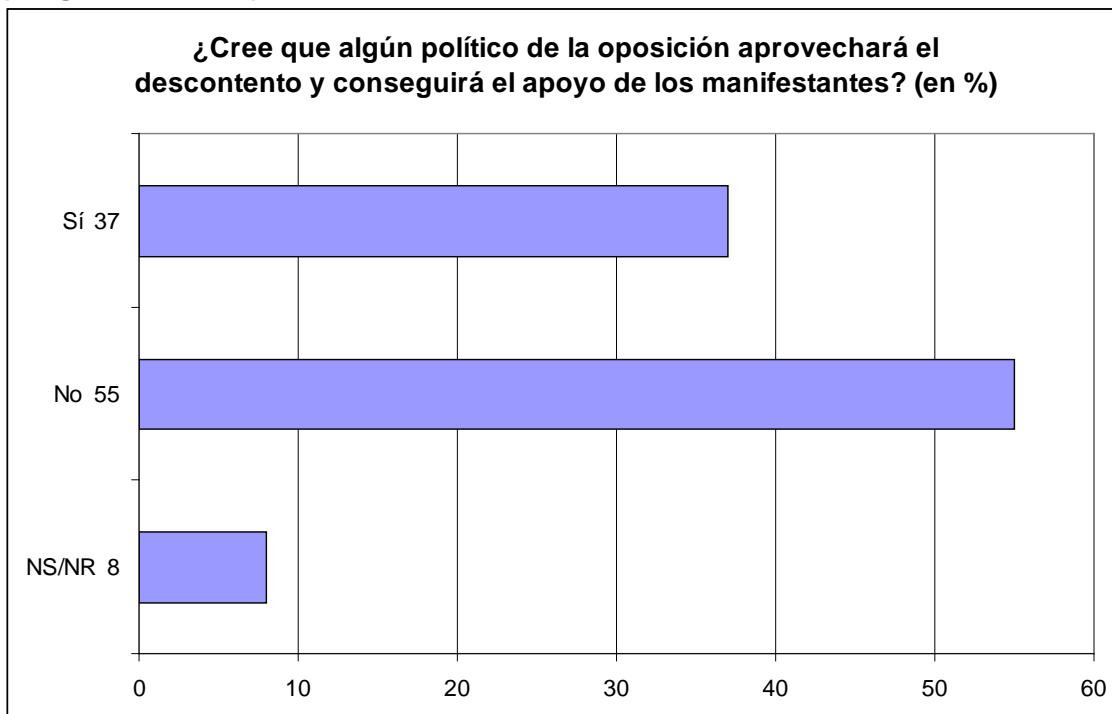
6. Ítem administrado: “¿Hay algún comentario acerca de la manifestación realizado por algún funcionario del Gobierno que recuerde en particular?” (Pregunta abierta)



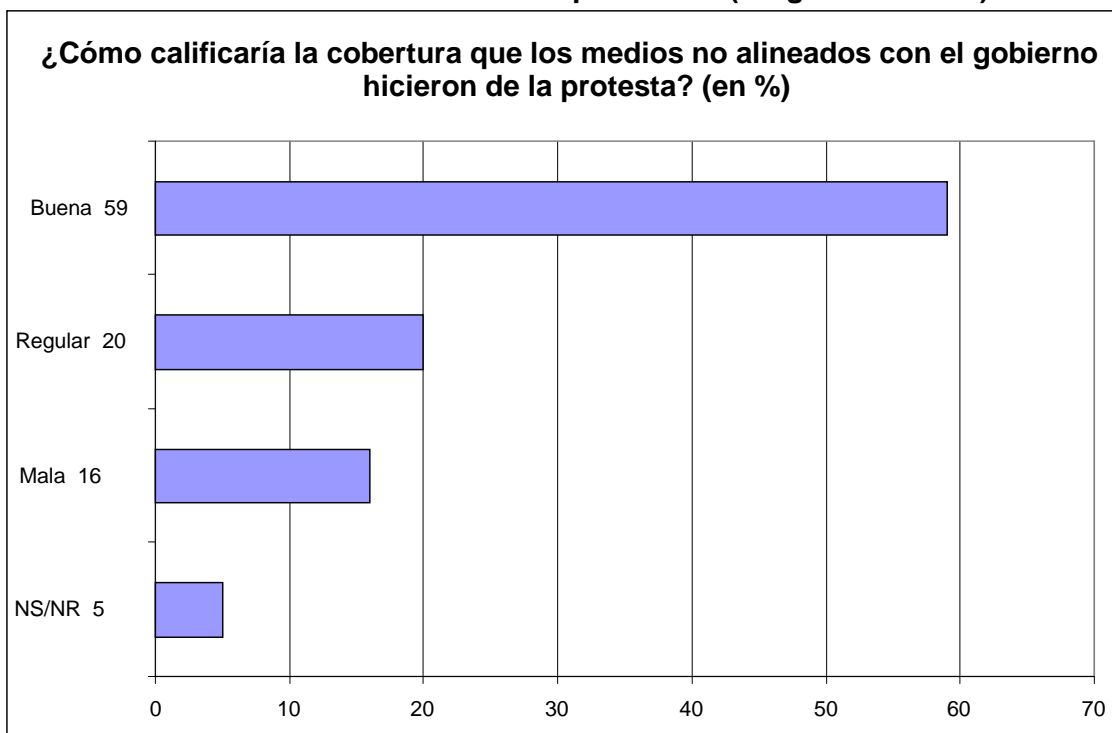
7. Ítem administrado: “¿Cree que se trató de un único episodio de protesta o cree que en los próximos meses se realizarán más manifestaciones y protestas?” (Pregunta cerrada)



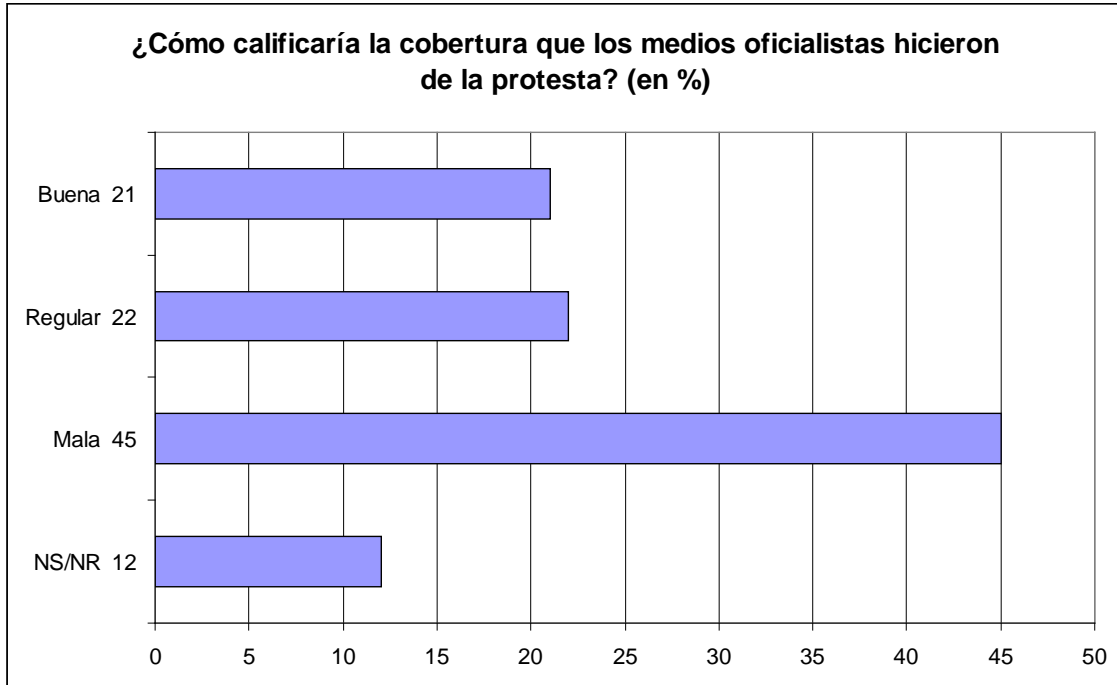
8. Ítem administrado: “¿Cree que algún político de la oposición logrará aprovechar ese descontento de los manifestantes y conseguir su apoyo? (Pregunta cerrada)



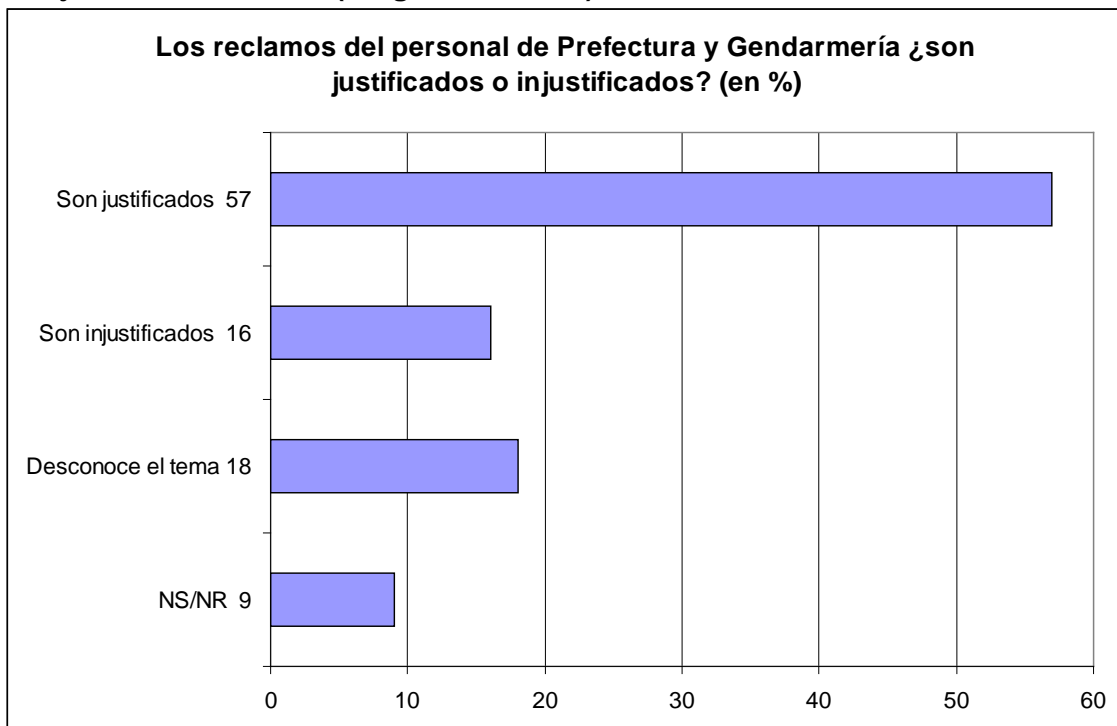
9. Ítem administrado: “¿Cómo calificaría la cobertura que los medios no alineados con el Gobierno hicieron de la protesta?” (Pregunta cerrada)



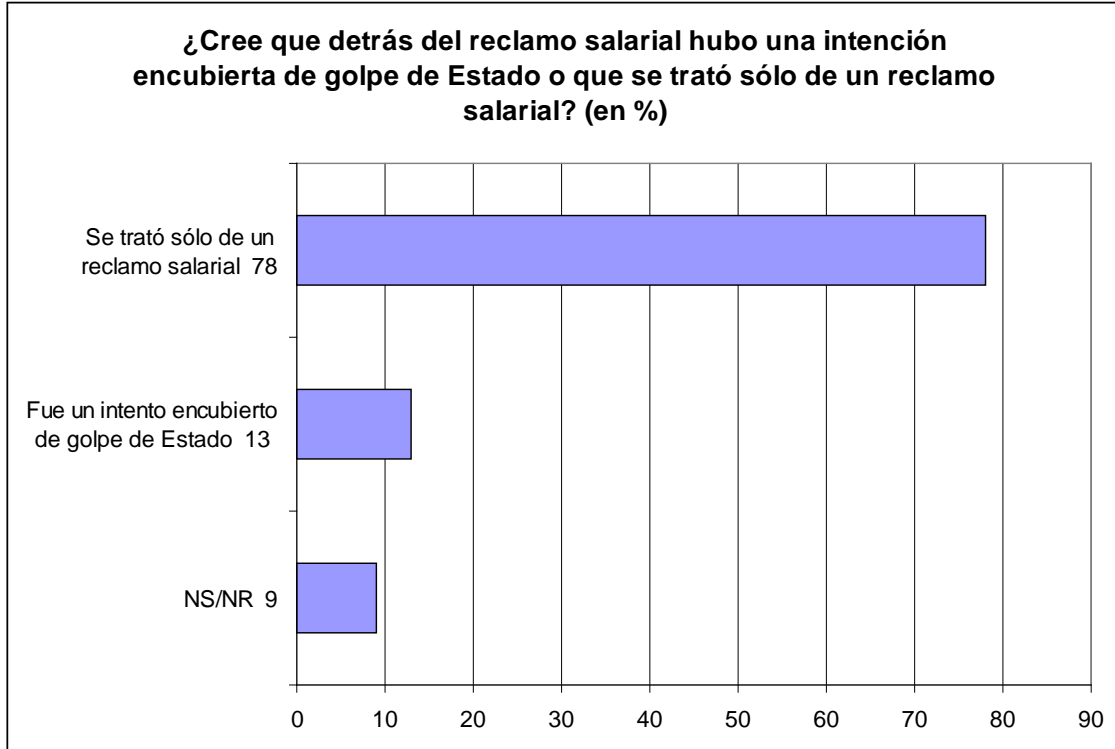
10. Ítem administrado: “¿Cómo calificaría la cobertura que los medios oficialistas hicieron de la protesta?” (Pregunta cerrada)



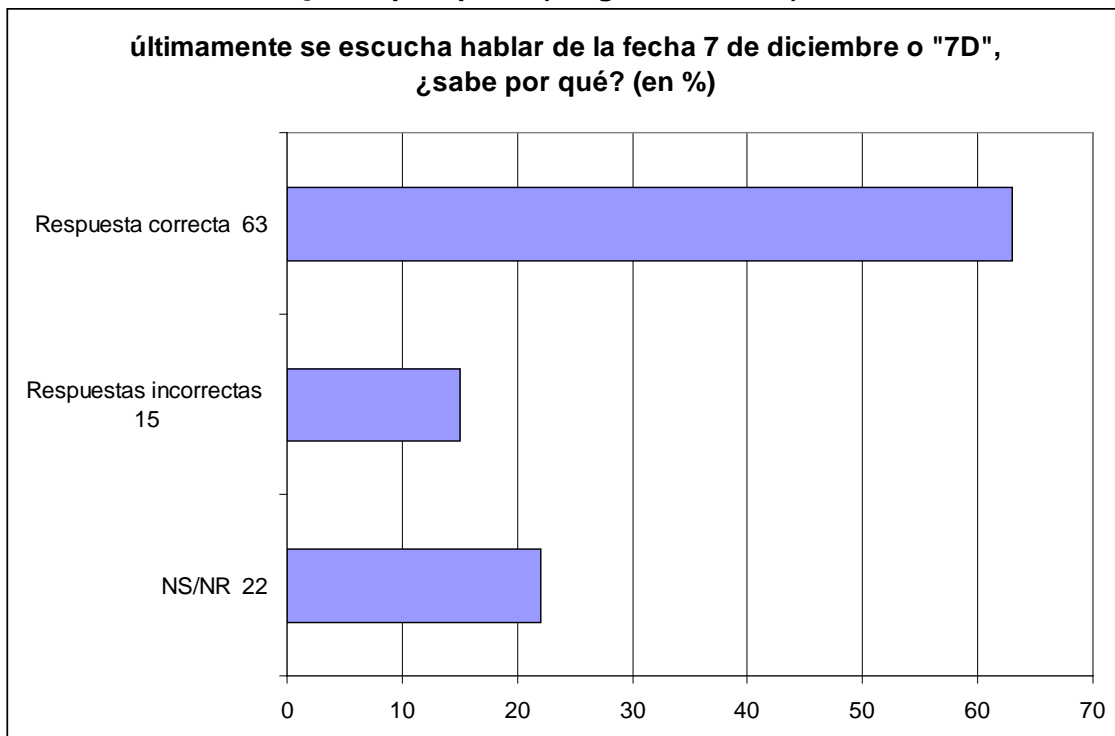
11. Ítem administrado: “¿Los reclamos del personal de Prefectura y Gendarmería son justificados o no?” (Pregunta cerrada)



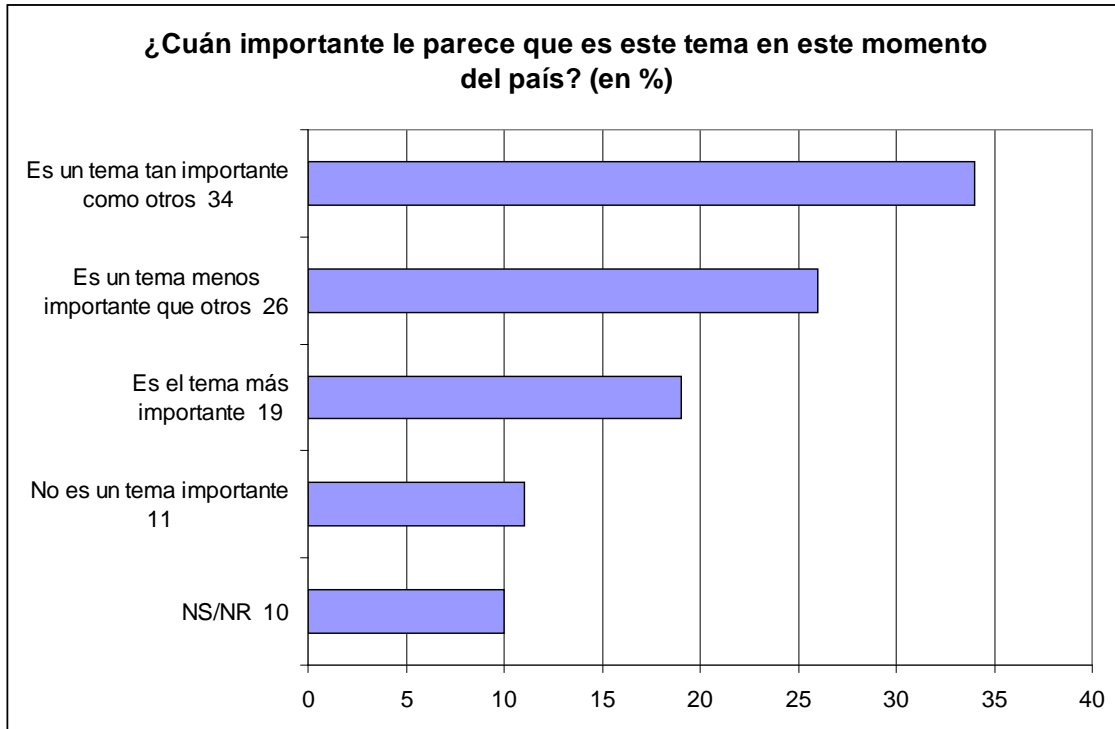
12. Ítem administrado: “¿Cree que detrás del reclamo salarial hay una intención encubierta de golpe de Estado o que se trató tan sólo de un reclamo salarial?” (Pregunta cerrada)



13. Ítem administrado: “Últimamente se escucha hablar mucho de la fecha del 7 de diciembre o “7D”, ¿sabe por qué?” (Pregunta cerrada)



14. Ítem administrado: “¿Usted cree que en este momento este tema es el más importante para el país, que es tan importante como otros, que es menos importante que otros o que no es un tema importante?” (Pregunta cerrada)



III. REFLEXIONES FINALES

- El 64% de los ciudadanos encuestados se expresó de acuerdo con la realización de la manifestación de protesta contra el Gobierno que tuvo lugar el pasado 13 de septiembre y considera que la convocatoria fue exitosa dado que resultó numerosa (72%).
- Si bien la mayoría cree que este tipo de manifestaciones le importan y no le resultan indiferentes al Gobierno (66%), la mitad de los consultados (49%) afirma que la participación en este tipo de acciones políticas sirve para expresarse, como un espacio catártico y de expresión del descontento y los reclamos; pero no, en cambio, como una acción que conducirá a producir efectivamente los resultados y cambios políticos concretos que los ciudadanos desean.
- Son tres las consignas que se interpreta fueron las principales que estructuraron y guiaron la manifestación en porcentajes casi equivalentes: protestar por las dificultades para obtener dólares, reclamar por la inseguridad y protestar en contra de la reforma de la CN para una posible re-reelección de la presidenta Cristina Fernández.
- En cuanto a los comentarios realizados por funcionarios del gobierno con posterioridad a la manifestación, el que más se recuerda y duplica en porcentaje a los siguientes es el de la presidenta Cristina Fernández afirmando “no me voy a poner nerviosa” (27%). Esto resulta lógico dado que, en los sistemas presidencialistas, el presidente es la figura más sobresaliente del gobierno y los ciudadanos suelen, por su jerarquía, prestar más atención a sus comentarios y accionar que al de otros funcionarios importantes, además ocupan más espacio en la prensa y la televisión.
- La mayoría cree que en el futuro habrá nuevas protestas pero, sin embargo, hay falta de esperanza: la mayoría cree también que ningún político de la oposición tendrá la capacidad para capitalizar ese descontento de los manifestantes y conseguir su apoyo y transformarlo en un proyecto alternativo.
- Así como la mayoría (59%) califica “buena” la cobertura que los medios no alineados con el Gobierno hicieron de la protesta del 13S, un importante porcentaje también (45%) define como “mala” la cobertura del mismo evento realizada por los medios oficialistas.
- Casi el 60% de los consultados opina que los reclamos salariales realizados recientemente por personal de Prefectura y Gendarmería son justificados; y casi el 80% entiende que se trató tan sólo de un reclamo salarial y no de un intento encubierto de golpe de Estado.
- La mayoría de los ciudadanos (63%) sabe a qué alude la fecha “7D”. El 34% afirma que es tan importante como otros asuntos, el 21% no le reconoce importancia o no sabe si la tiene y sólo el 19% considera que es el tema más importante del momento.

EN SÍNTESIS

- Los encuestados han seguido con atención todos los acontecimientos políticos de los últimos meses.
- Sin embargo, a la vez que tienen expectativas de que estas manifestaciones se mantengan en el tiempo, descreen de que se alcancen las metas propuestas por los participantes o que el descontento encuentre una traducción política que les dé una estructura orgánica institucional.

IV. FICHA TÉCNICA

Fuente: Centro de Opinión Pública de la Universidad de Belgrano (COPUB)

Universo: ciudadanos mayores de 18 años

Lugar de realización: Ciudad Autónoma de Buenos Aires

Diseño muestral: por cuotas de sexo y SES

Tamaño muestral: 620 casos efectivos

Distribución muestral por género: 50% femenino y 50% masculino

Método: encuesta (cuestionario con preguntas abiertas y cerradas)

Fecha de administración: del 24 al 31 de octubre de 2012

UNIVERSIDAD DE
Belgrano
BUENOS AIRES - ARGENTINA

www.ub.edu.ar/copub.php