



Centro de Opinión Pública de la Universidad de Belgrano

SONDEO DE OPINIÓN:

“LAS MUJERES Y LA SOCIEDAD ACTUAL”

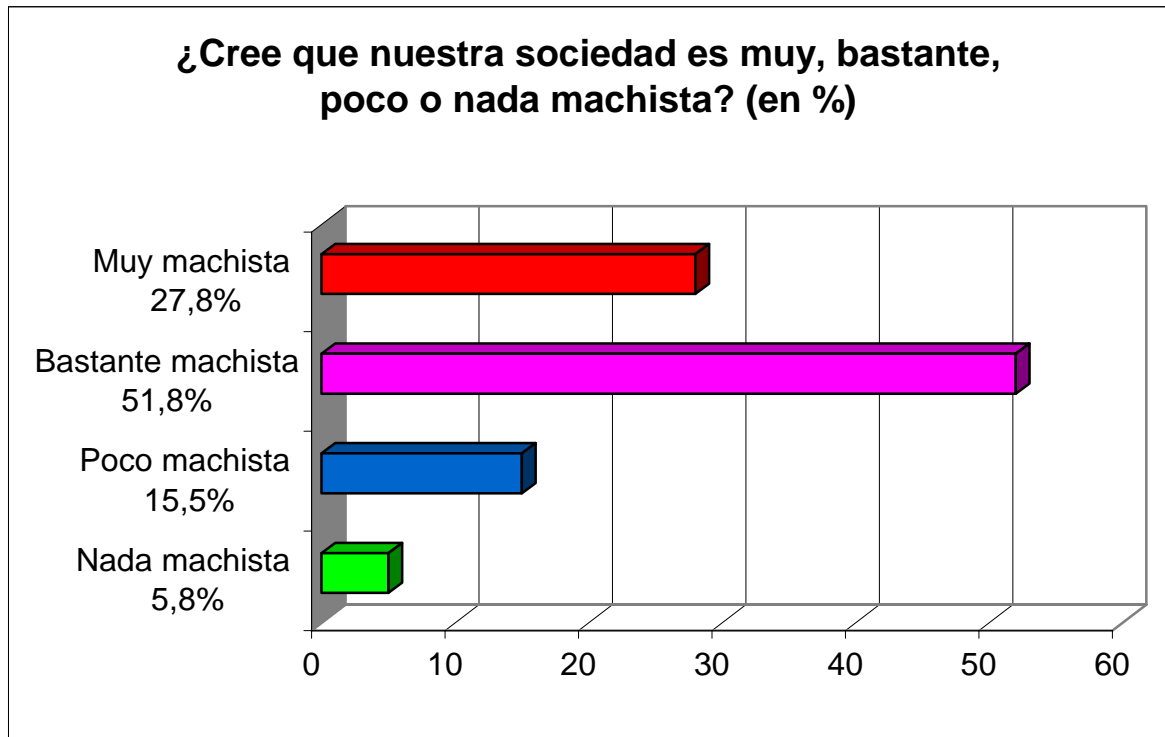
I. CONSIDERACIONES PRELIMINARES

¿Cómo ven las mujeres actuales a la sociedad en las que les toca desenvolverse?, ¿creen que predomina el machismo?, ¿sienten que compiten en igualdad de condiciones con los varones por los puestos de trabajo?, ¿evalúan que mujeres y hombres reciben salarios diferentes por la realización de las mismas tareas laborales?, ¿les resulta fácil o difícil compatibilizar su actuar en el mundo público con su vida privada?, ¿qué importancia otorgan a su desarrollo profesional?, ¿quiénes son sus referentes?

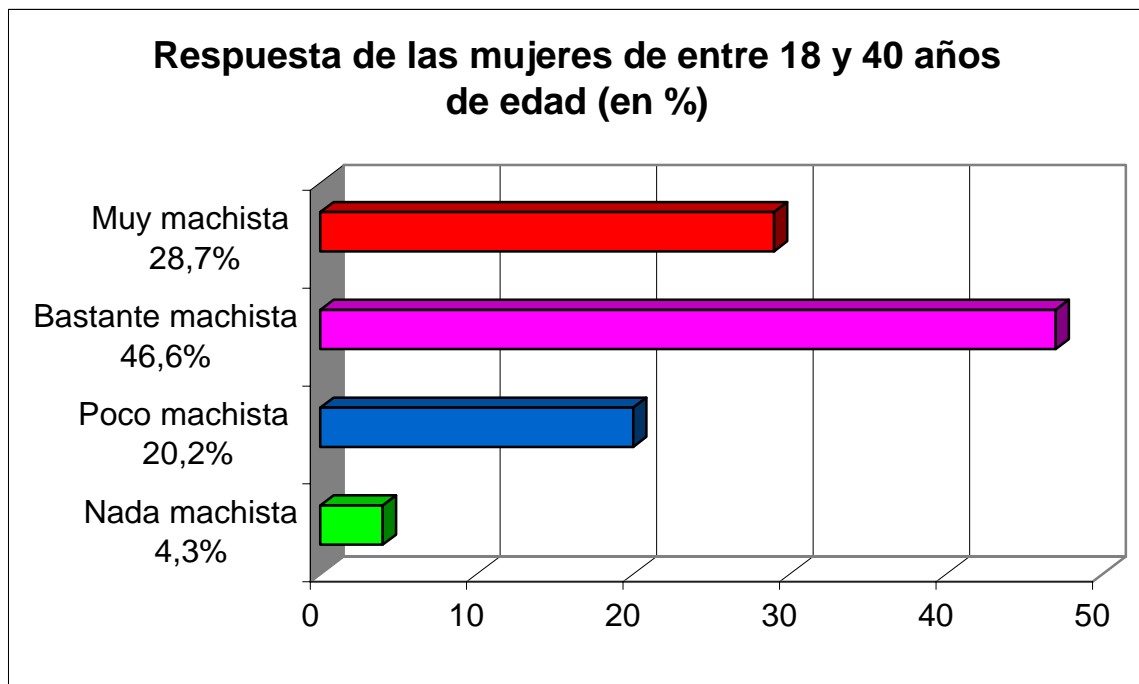
Estas y otras preguntas han sido indagadas en un sondeo llevado a cabo por el *Centro de Opinión Pública de la Universidad de Belgrano*, en el cual participaron mujeres de diversas edades residentes en la Ciudad de Buenos Aires.

II. PRINCIPALES RESULTADOS

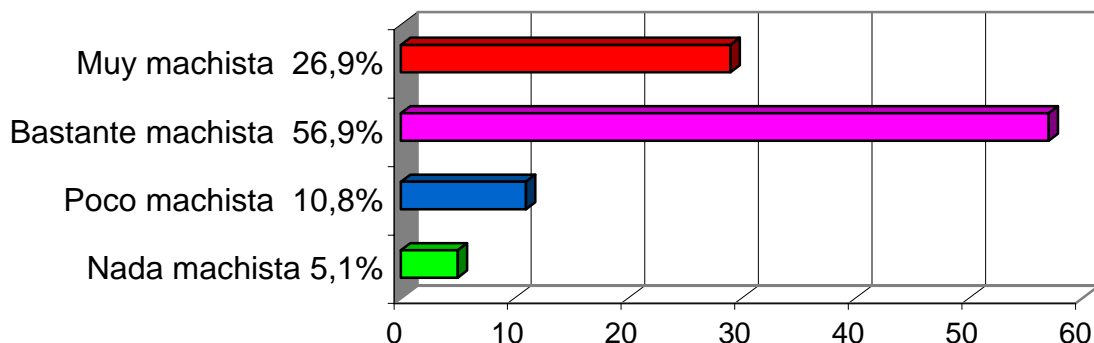
1. Ítem administrado: "Si tuviera que decir, ¿Ud. cree que nuestra sociedad es muy, bastante, poco o nada machista?" (pregunta cerrada)



En la evaluación del grado del machismo en la sociedad, se observan diferencias según la edad de las participantes. Ellas se presentan en los próximos dos cuadros.



Respuesta de las mujeres de más de 40 años de edad (en %)



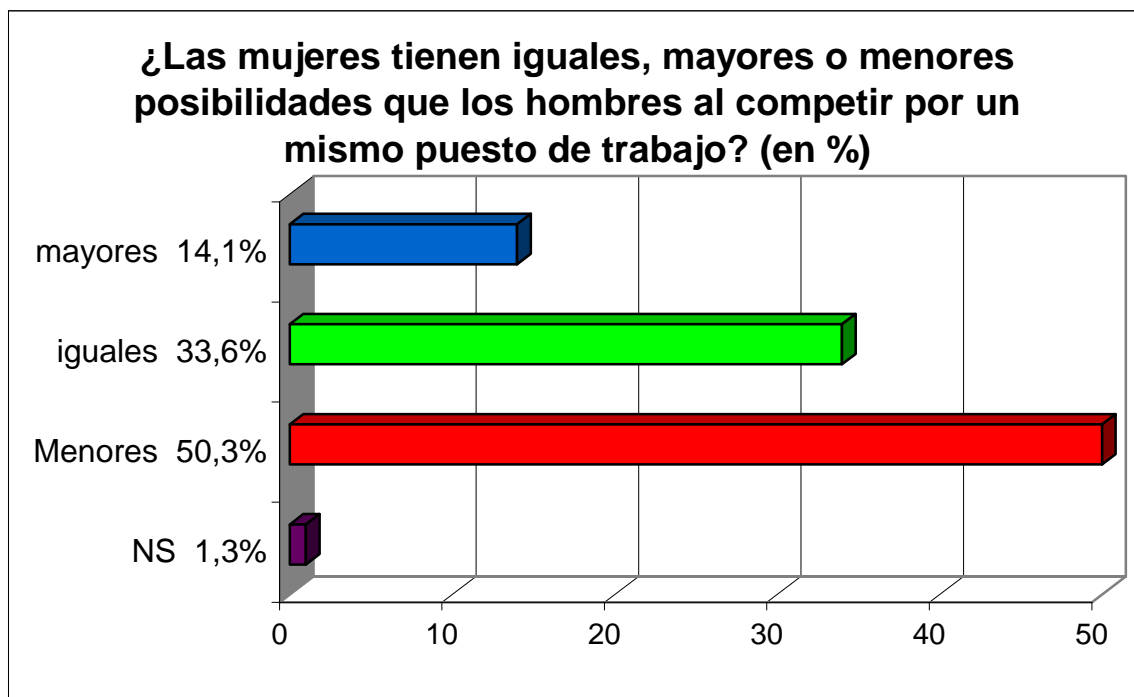
LA SIGUIENTE PREGUNTA FUE ADMINISTRADA AL TOTAL DE MUJERES QUE RESPONDIERON “MUY” Y “BASTANTE” EN LA PREGUNTA ANTERIOR

2. Ítem administrado: “¿En que diría, por ejemplo, que se manifiesta el machismo de nuestra sociedad?” (pregunta abierta)

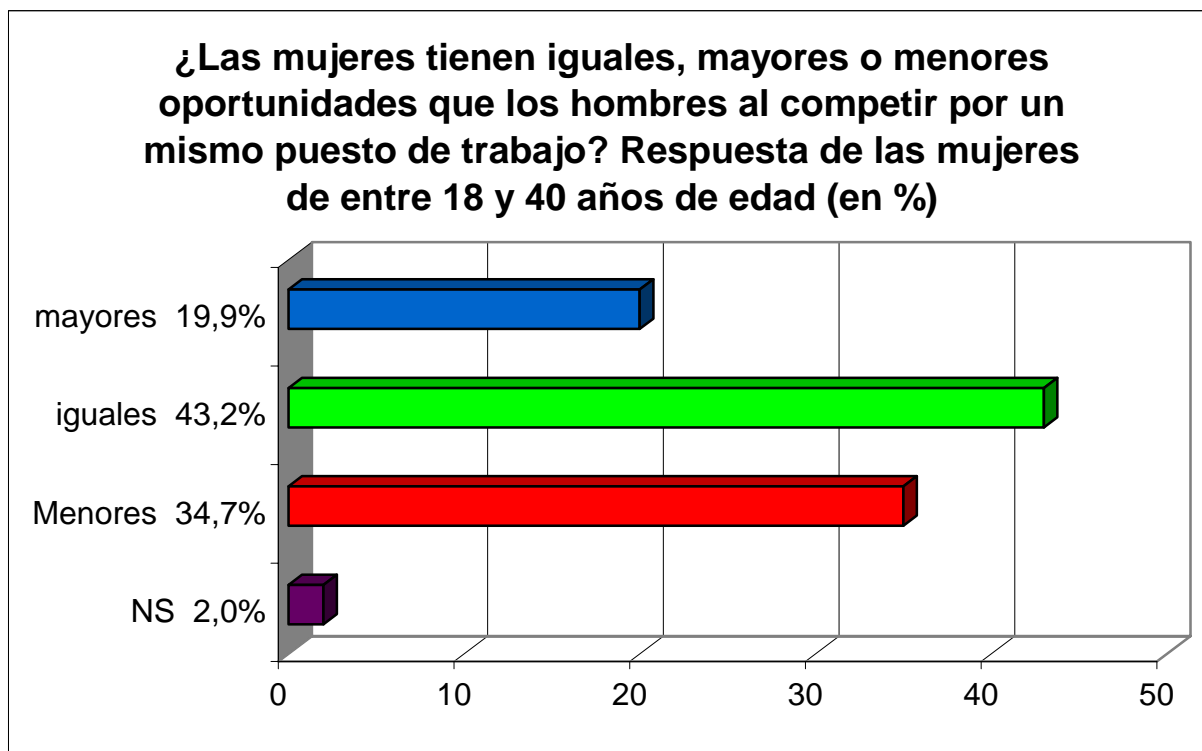
¿En qué se nota el machismo de nuestra sociedad? (en %)



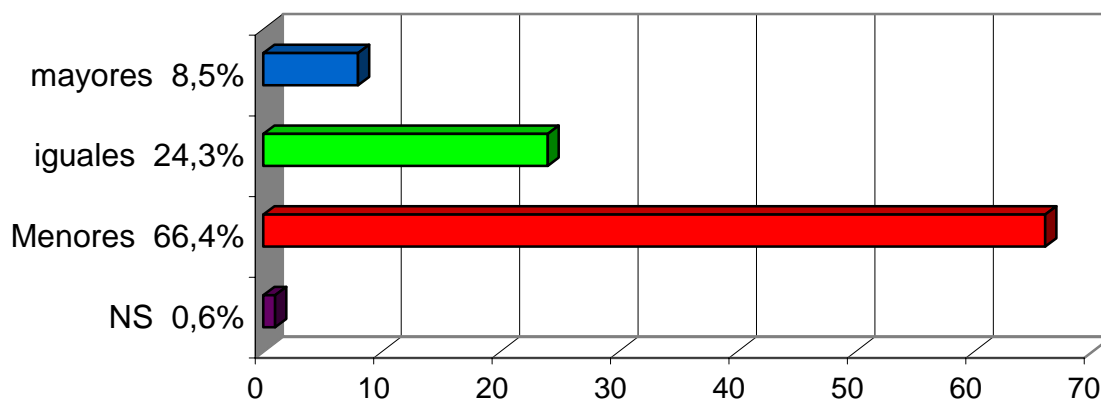
3. Ítem administrado: "A la hora de competir por el mismo puesto de trabajo, ¿Ud. cree que las mujeres tienen mayores, iguales o menores oportunidades que los varones?" (pregunta cerrada)



En la evaluación de las oportunidades laborales, se observan diferencias según la edad de las participantes. Ellas se presentan en los próximos dos cuadros.

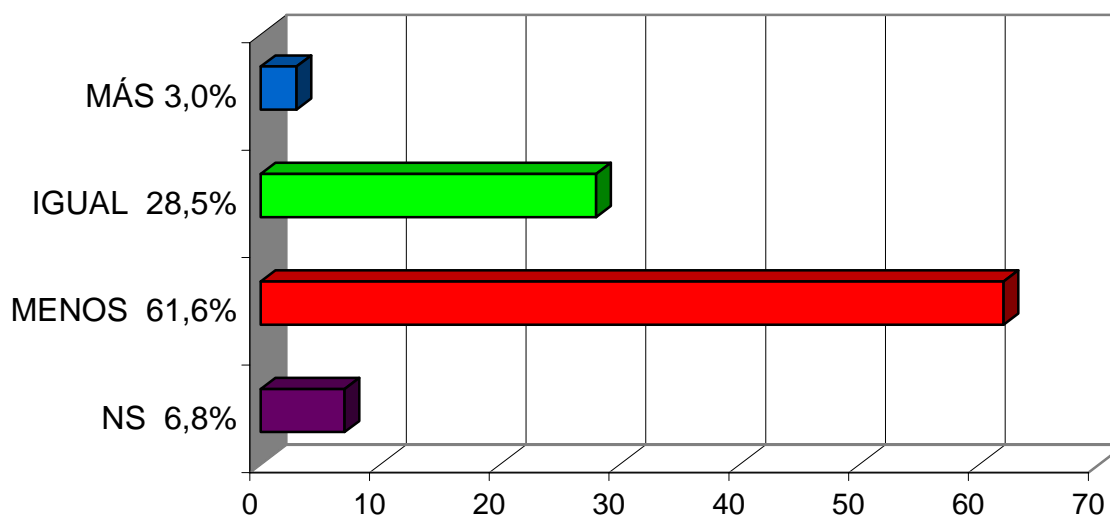


¿Las mujeres tienen iguales, mayores o menores oportunidades que los hombres al competir por un mismo puesto de trabajo? Respuesta de las mujeres de más de 40 años de edad (en %)

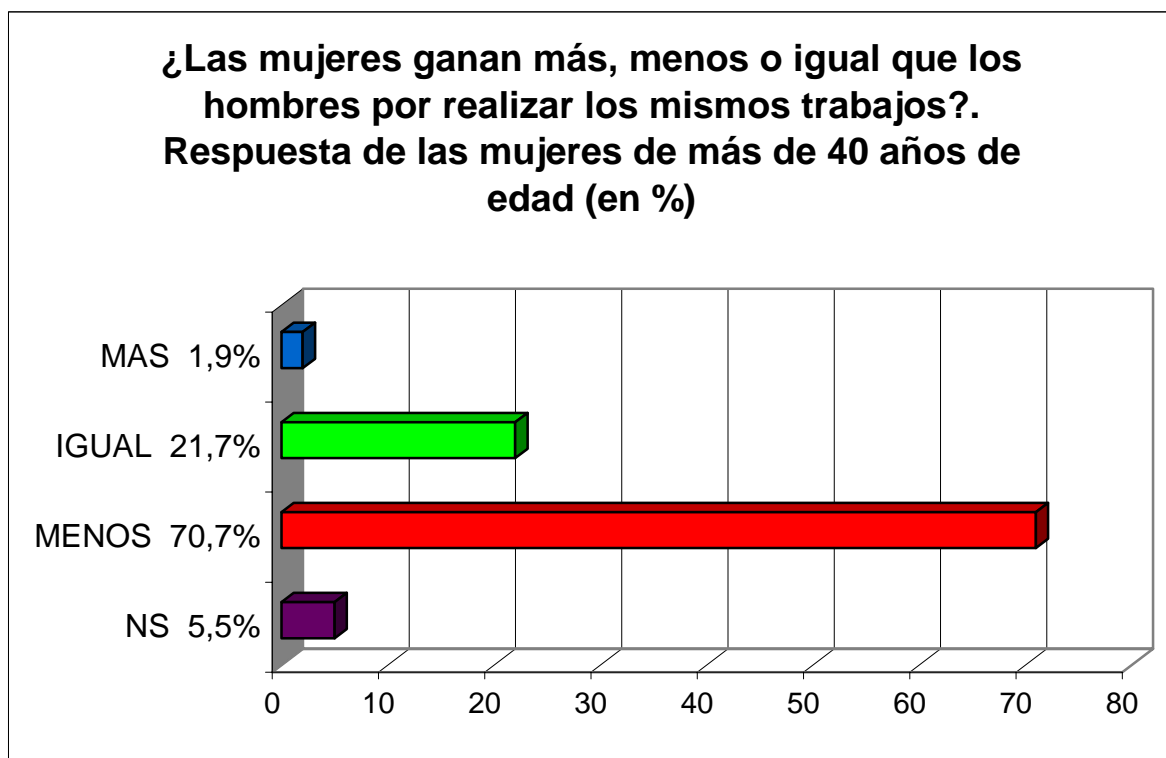
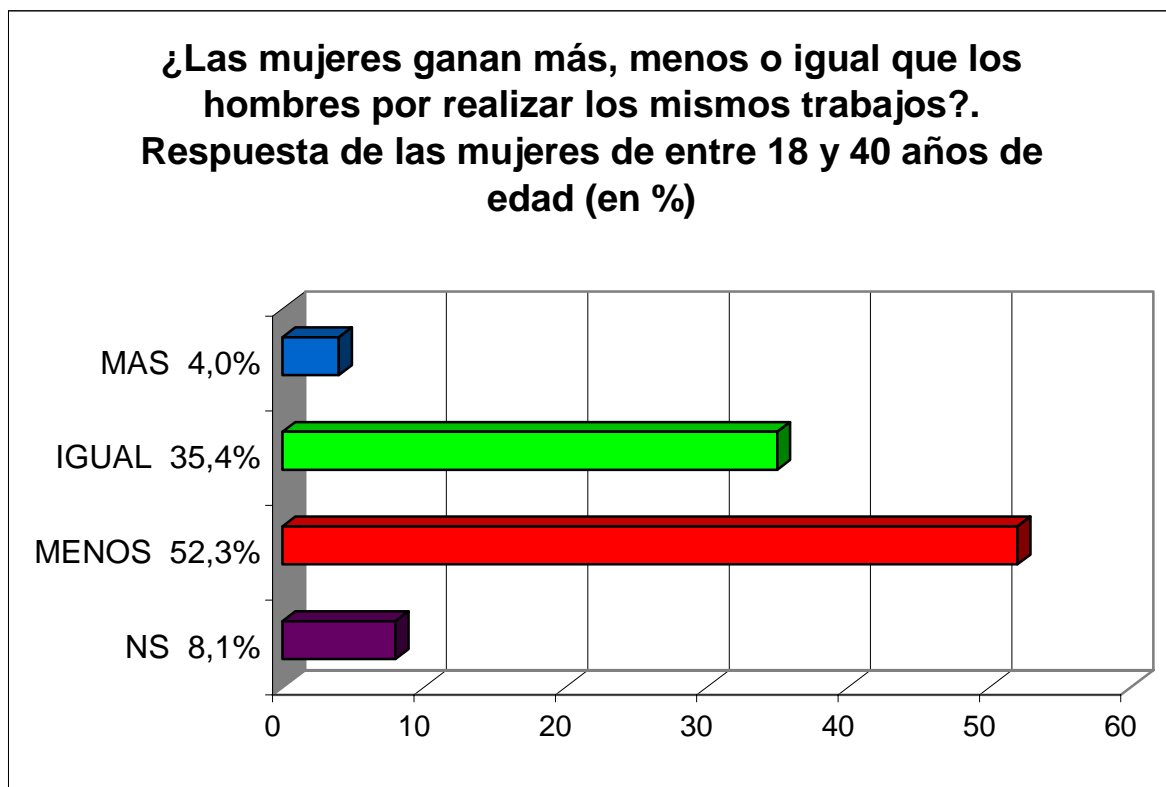


4. Ítem administrado: *“Por lo general, ¿Ud. cree que a las mujeres se les paga más, igual o menos que a los hombres por realizar el mismo trabajo?”* (pregunta cerrada)

En general, ¿A las mujeres se les paga igual, más o menos que a los hombres por realizar el mismo trabajo? (en %)

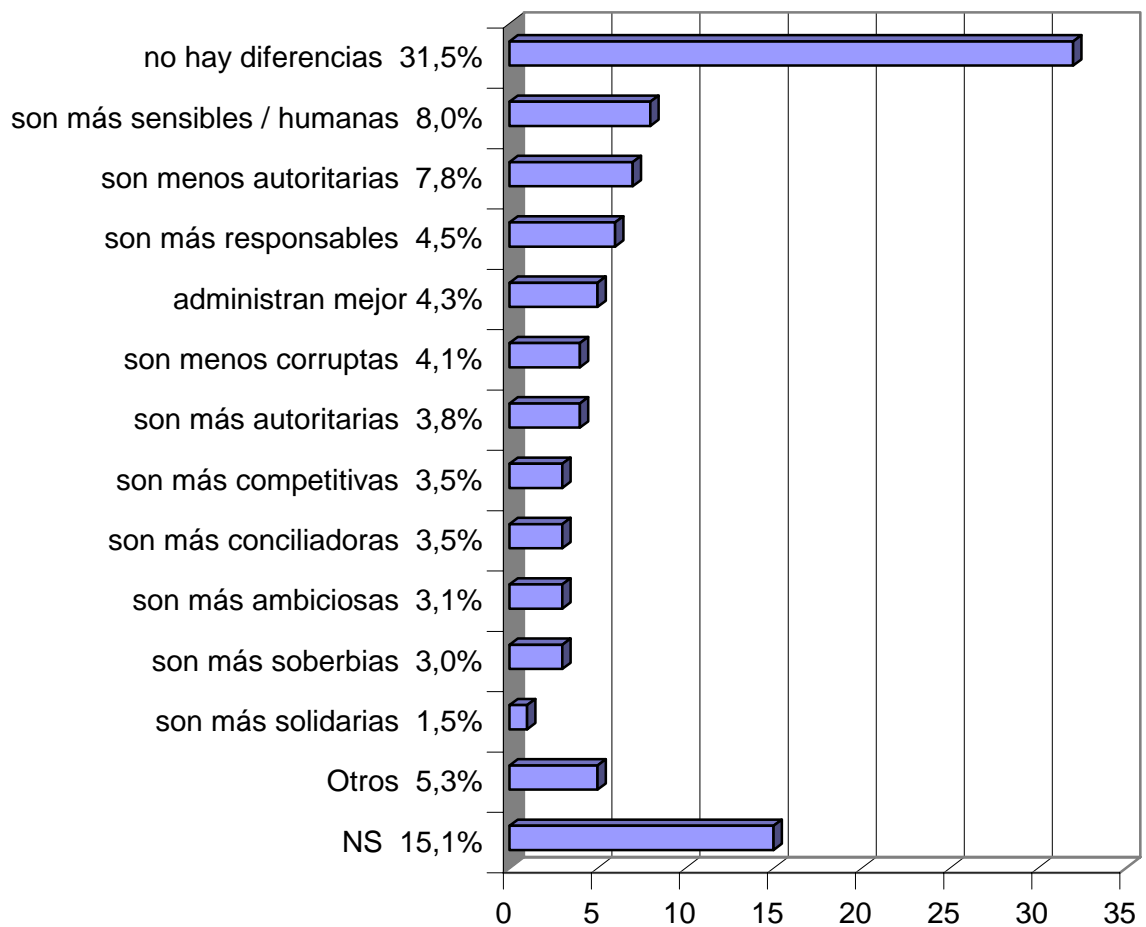


En la evaluación de la retribución salarial por la realización de los mismos trabajos, se observan diferencias según la edad de las participantes. Ellas se presentan en los próximos dos cuadros.

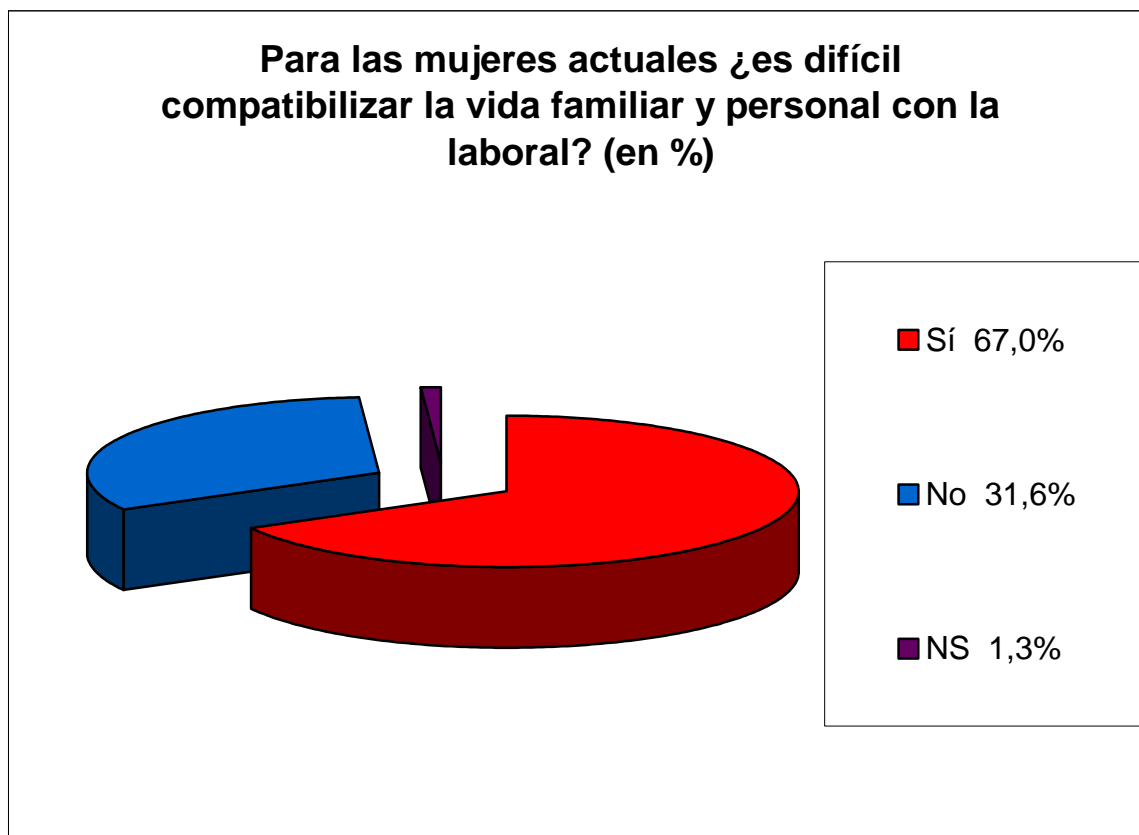


5. Ítem administrado: “¿En qué se diferencian de los varones las mujeres cuando ocupan posiciones de poder?” (pregunta abierta)

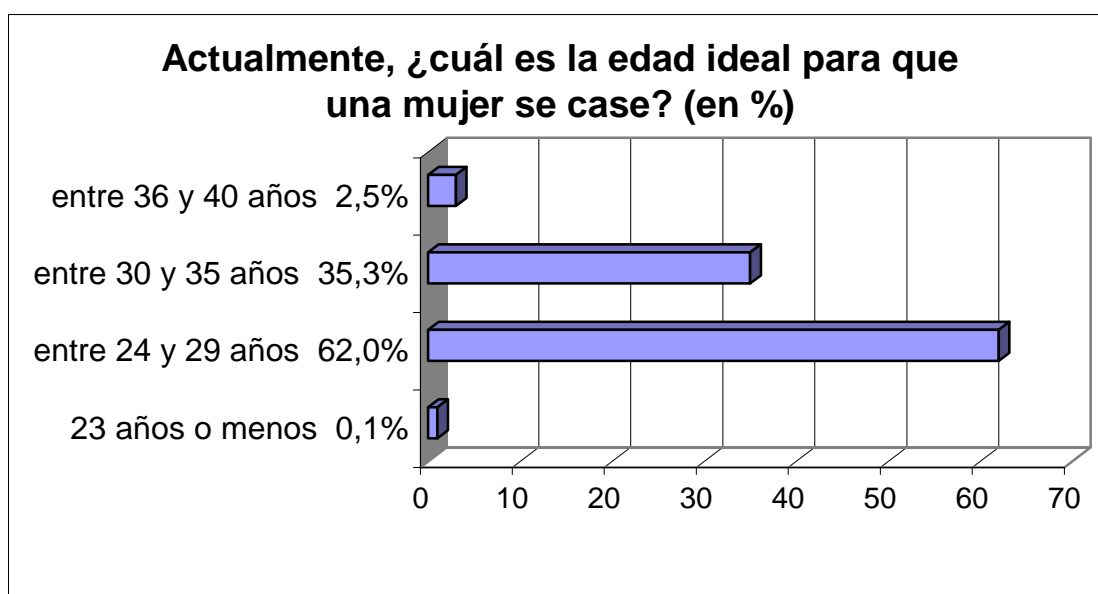
¿En qué se diferencian de los varones las mujeres cuando ocupan posiciones de poder? (en %)



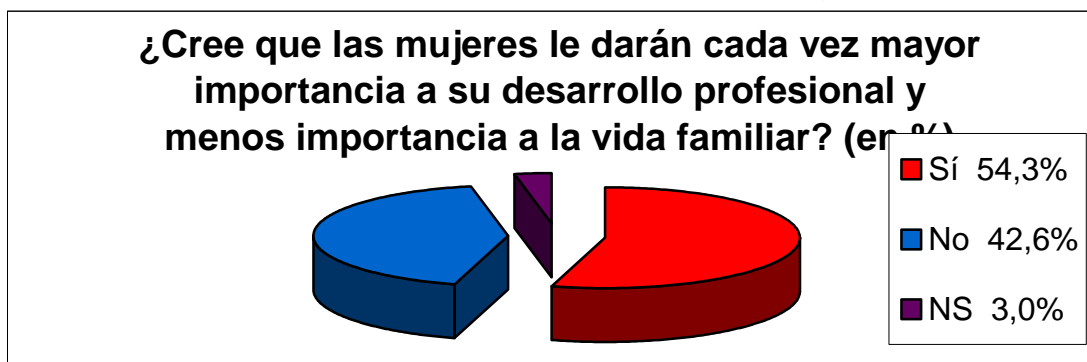
6. Ítem administrado: “¿Ud. Cree que a las mujeres actuales les resulta difícil compatibilizar su vida familiar y personal con su vida laboral o profesional?” (pregunta cerrada)



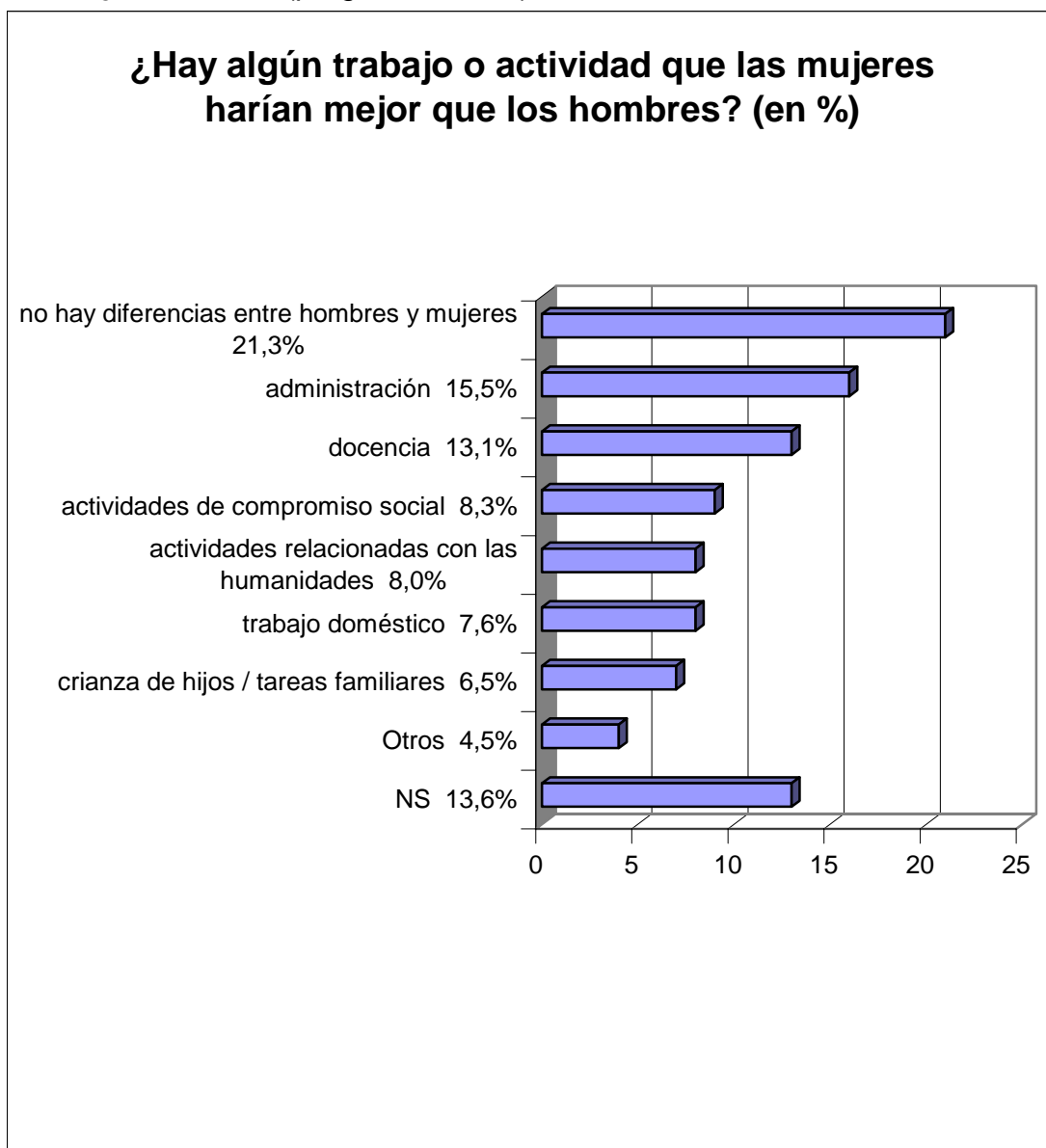
7. Ítem administrado: “Considerando las características de la vida actual, ¿cuál sería la edad aproximada ideal para que una mujer se case?” (pregunta cerrada)



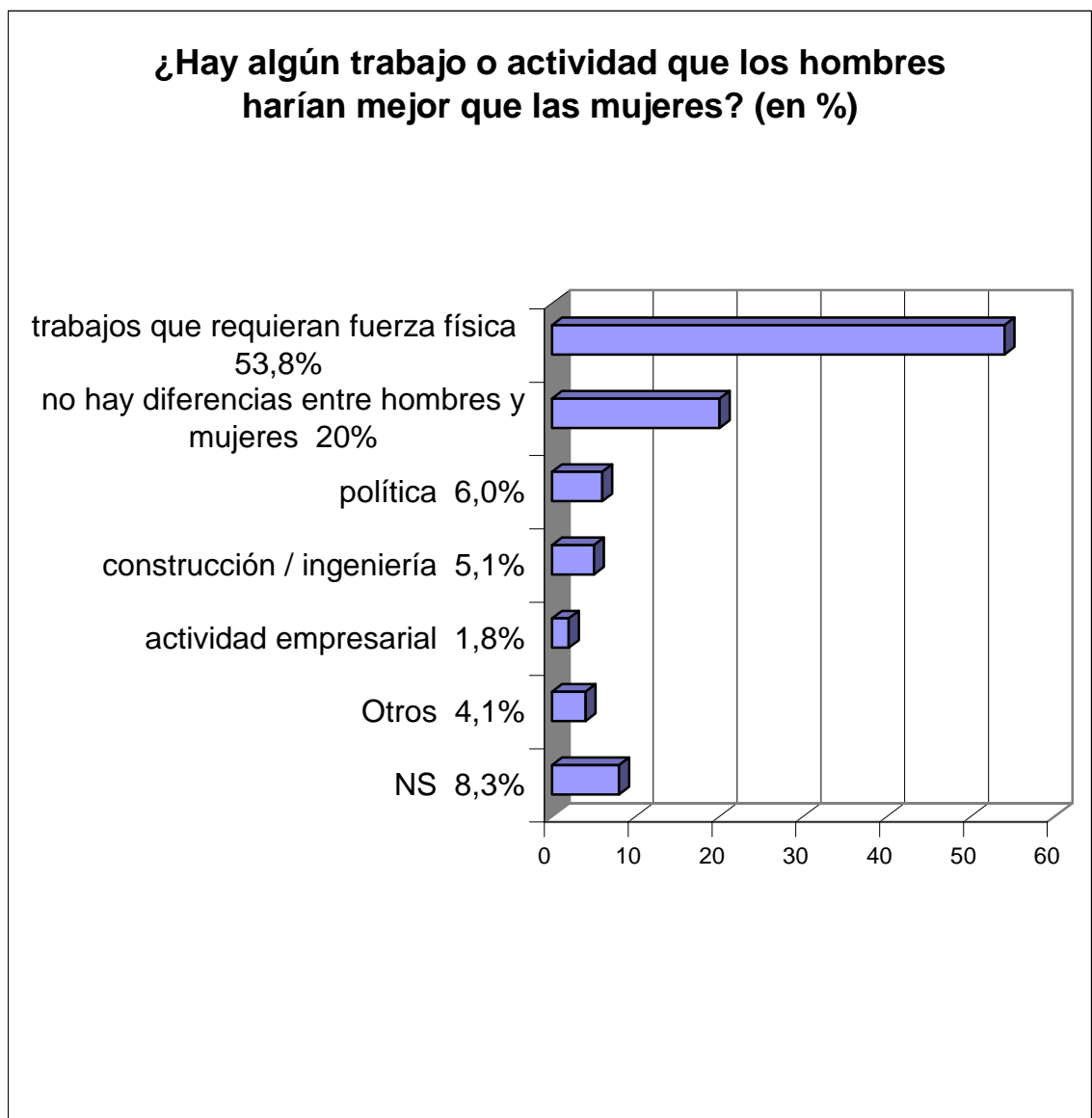
8. Ítem: “¿Cree que las mujeres darán cada vez más importancia a su desarrollo profesional y menos a la vida familiar?” (pregunta cerrada)



9. Ítem administrado: “¿Hay algún trabajo o actividad que Ud. Cree que las mujeres tienen más probabilidad de desarrollar mejor que los varones? Si es así, ¿cuál sería?” (pregunta abierta)



10. Ítem administrado: “¿Hay algún trabajo o actividad que los varones harían mejor que las mujeres? Si es así, ¿cuál sería?” (pregunta abierta)

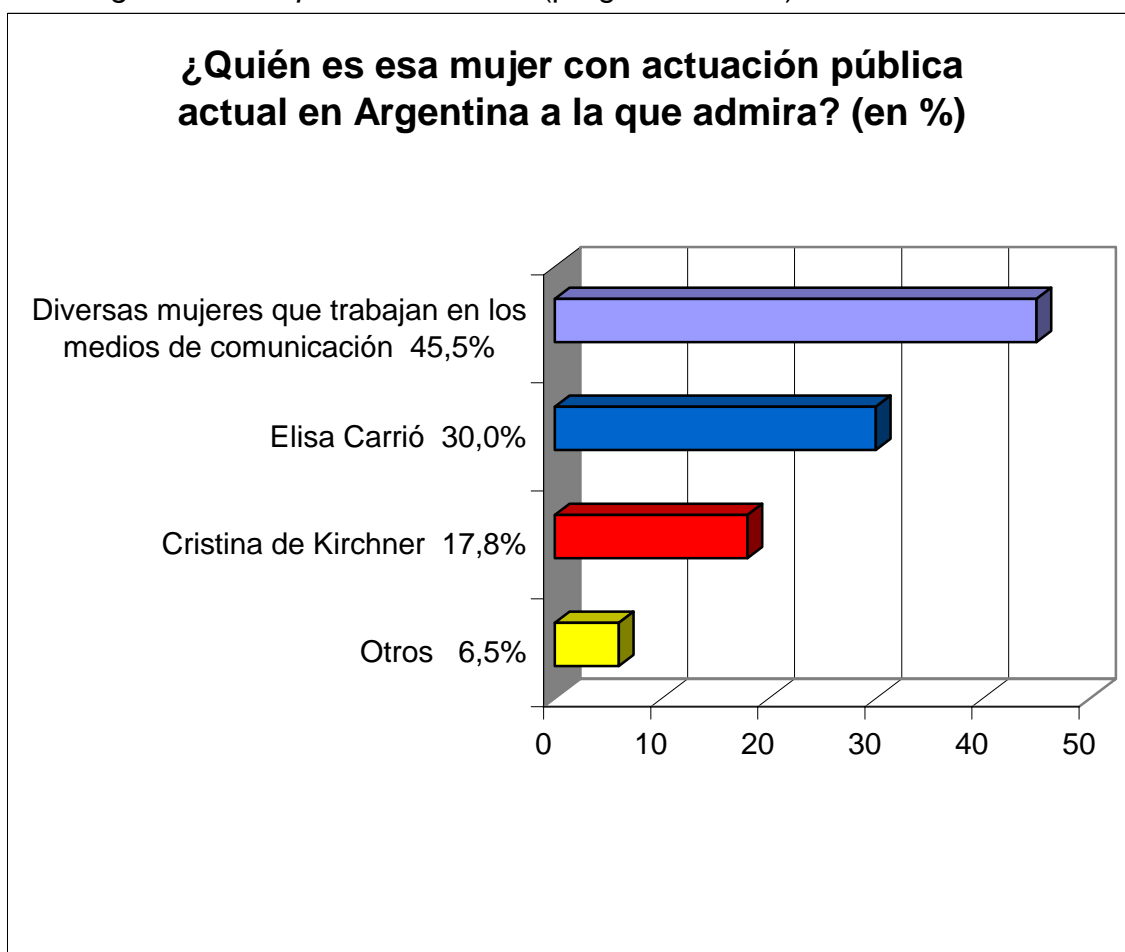


11. Ítem administrado: “¿Existe actualmente alguna mujer con actuación pública en Argentina a la que Ud. admire?” (pregunta cerrada)



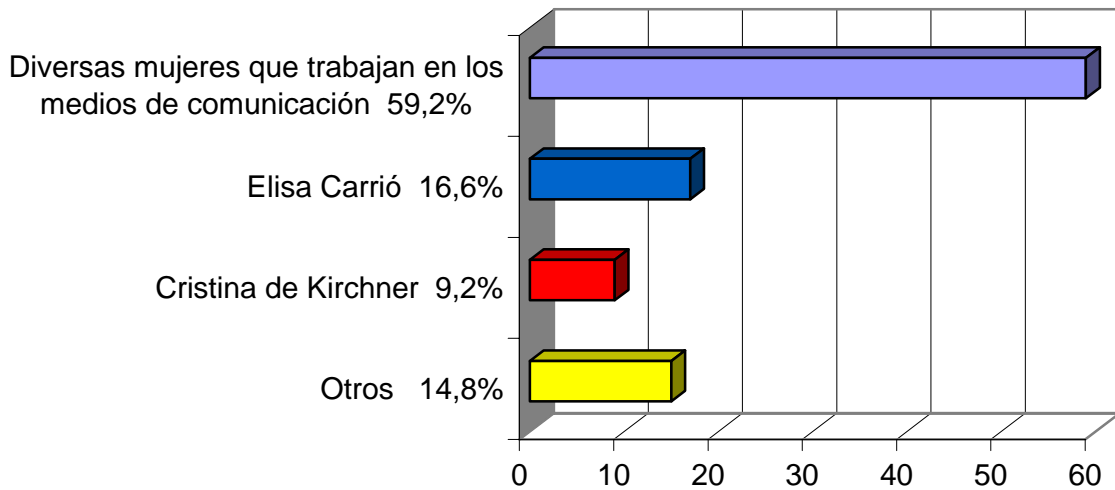
LA SIGUIENTE PREGUNTA FUE ADMINISTRADA A QUIENES RESPONDIERON “SÍ” A LA ANTERIOR

12. Ítem administrado: “¿Quién es esa mujer con actuación pública actual en Argentina a la que admira?” (pregunta abierta)

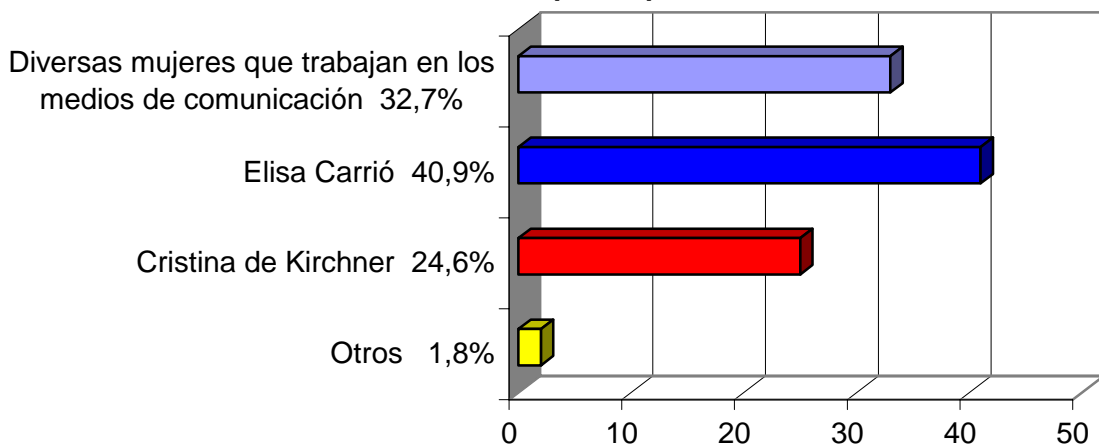


En el caso de las mujeres con actuación pública que admiran, se observan diferencias según la edad de las participantes. Ellas se presentan en los próximos dos cuadros.

**Mujeres con actuación pública admiradas.
Respuesta de las encuestadas que tienen entre 18
y 40 años de edad (en %)**



**Mujeres con actuación pública admiradas.
Respuesta de las encuestadas mayores de 40
años (en %)**



III. REFLEXIONES FINALES

- Considerando conjuntamente las categorías “muy” y “bastante”, **una amplia mayoría (79,6%) evalúa a la sociedad como machista**. Este dato presenta una variación cuando se comparan las respuestas de mujeres **mayores** y menores **de 40 años**. Las del primer grupo muestran una **diferencia de 9 puntos respecto de las más jóvenes en el sentido de percibir un mayor machismo social**.
- El mismo grupo que considera vivir en una sociedad machista, sostuvo que **el machismo se manifiesta sobre todo en el ámbito laboral-profesional** (48.7%).
- En cuanto a **las oportunidades a la hora de competir por un mismo puesto de trabajo, la mitad de las mujeres afirmó que sus posibilidades son menores** (50.3%). No obstante, las encuestadas **menores de 40 años tienden en primer lugar a creer que las oportunidades son iguales** (43,2%) y una segunda minoría opinó que son menores (casi un 35%). En cambio, **las mayores de 40 años** tienen una visión radicalmente diferente: **consideran en su mayoría que sus oportunidades son considerablemente menores** (66.4%).
- Cuando se les preguntó por la **remuneración por la realización de las mismas actividades laborales**, la mayor parte contestó que **las mujeres reciben retribuciones salariales menores** (61.6%). Nuevamente surgen diferencias en las respuestas según las edades: la mitad de las menores de 40 años mantiene dicha creencia (52,3%), mientras que para las mayores el porcentaje crece casi 20 puntos (70.7%).
- **Un tercio de las encuestadas cree que no hay diferencias entre hombres y mujeres cuando ocupan posiciones de poder** (31,8%). El resto de las respuestas muestran una alta dispersión. Algunas de las diferencias señaladas se vinculan con que las mujeres son “más sensibles”, “menos autoritarias”, “más responsables” y “menos corruptas”.
- **Existe un amplio consenso con referencia a que para las mujeres actuales es difícil compatibilizar su vida personal y familiar con la laboral** (67%).
- Cuando se les preguntó la **edad ideal para casarse, la mayoría la estableció entre los 24 y 29 años** (62%). Pero **no debe perderse de vista que más de un tercio** (37,8%) consideró que las mujeres deberían casarse **después de los 30 años**. Por una parte, estos datos reflejan la tendencia de muchas mujeres actuales a creer que primero deben graduarse, luego insertarse profesionalmente y sólo después comenzar el desarrollo de una familia. Por otra parte, también indican

que las dificultades económicas actuales hacen que la mujer no tenga opción y deba incorporarse al ámbito laboral, lo que retrasaría la posibilidad de concreción de sus intereses en el ámbito privado. Esta podría ser la razón por la cual **más de la mitad de las entrevistadas (54,3%) cree que las mujeres darán cada vez mayor importancia al desarrollo profesional que a la vida familiar.**

- Un poco más de **un quinto de las encuestadas (21.3%) cree que no hay diferencias en cuanto a actividades en las que mujeres y varones pueden desempeñar correctamente.** Quienes consideraron que existen **trabajos para los cuales las mujeres están más capacitadas**, mencionaron como ejemplos los relacionados con tareas de **administración** (15.5%), la **docencia** (13.1%) y con menos de un 10% al compromiso social, a las humanidades y al trabajo doméstico. Cuando **se les preguntó si existen trabajos que los hombres hacen mejor**, más de la mitad mencionó **actividades en las que cuenta la fuerza física** (53.8%), en tanto un quinto de la muestra consideró que no hay diferencias (20%).
- **Una amplia mayoría** de las encuestadas (74.5%) **no admira a ninguna mujer** con actuación pública.
- La minoría que contestó afirmativamente (20,5%) nombró a mujeres relacionadas con los medios de comunicación (45.5%), a Elisa Carrió (30%) y a Cristina de Kirchner (17.8%). En esta pregunta también surgieron diferencias según las edades. Si para las mayores de 40 años el porcentaje de admiración por Carrió asciende al 41%, para las menores sólo alcanza el 16,6%. Algo semejante sucede con la figura de Cristina de Kirchner: concita la admiración del 25% de las mayores, y menos del 10% de las menores. Estos datos indican que **la ausencia de referentes políticos con los cuales identificarse es aún más marcada en las generaciones de mujeres más jóvenes.**

EN SÍNTESIS

- Las mujeres actuales perciben la existencia de tendencias machistas que se manifiestan sobre todo en el ámbito laboral-profesional.
- Las más jóvenes son más optimistas y se inclinan por la igualdad a la hora de evaluar las oportunidades de hombres y mujeres para acceder a los mismos puestos de trabajo. Las mayores de 40 años, en cambio, sostienen que las oportunidades de mujeres frente a varones son menores. En

este punto diversas variables podrían estar interviniendo para explicar las diferencias de perspectivas:

- a) la capacidad de inserción laboral disminuye con la edad
 - b)** entre las mujeres jóvenes consultadas algunas aún no han intentado incorporarse al mercado laboral, es decir, no cuentan con práctica en la materia y
 - c)** también hay que señalar la existencia de cambios contextuales y de experiencias entre generaciones.
-
- Sin embargo, se observa consenso más allá de las edades cuando se refiere a retribuciones salariales: creen que en nuestra sociedad las mujeres perciben sueldos menores por la realización de los mismos trabajos.
 - Reconocen dificultades para compatibilizar sus actividades laborales y familiares, y sostienen que cada vez serán mayores las tendencias de ocupación y desarrollo de las mujeres en el ámbito público.
 - Llama la atención la ausencia de pares-referentes: casi el 75% de las consultadas afirma que no existe en la actualidad ninguna mujer con actuación pública en nuestro país que les merezca admiración.

IV. FICHA TÉCNICA

Fuente: Centro de Opinión Pública de la Universidad de Belgrano (COPUB)

Universo: mujeres mayores de 18 años, residentes en la Ciudad de Buenos Aires

Diseño Muestral: por cuotas de edad y SES

Tamaño Muestral: 607 casos efectivos

Método: encuesta (cuestionario con preguntas cerradas y abiertas)

Fecha de administración: del 16 al 27 de mayo de 2005